Приложение 8
к письму

Оценка ожидаемого исполнения бюджета Миасского городского округа Челябинской области за 2026 год

(тыс.рублей)

№ п/п	Наименование показателя	Расчетные ожидаемые показатели за 2026 год
1.	**ДОХОДЫ, всего**	**9 067 003,9**
	из них:	
	Налоговые и неналоговые доходы	3 555 652,5
	Безвозмездные поступления от других бюджетов бюджетной системы Российской Федерации	5 509 632,2
	Другие доходы (безвозмездные поступления)	1 719,2
2	**РАСХОДЫ, всего**	**9 300 524,0**
	из них:	
	Общегосударственные вопросы	553 226,5
	Национальная безопасность и правоохранительная деятельность	98 574,6
	Национальная экономика	1 166 927,7
	Жилищно-коммунальное хозяйство	614 617,7
	Охрана окружающей среды	46 869,8
	Образование	4 643 605,1
	Культура, кинематография	348 986,0
	Социальная политика	1 298 847,6
	Физическая культура и спорт	513 004,5
	Обслуживание государственного и муниципального долга	15 864,5
	Профицит (дефицит) бюджета	**-233 520,1**
3.	**Источники финансирования дефицита бюджета**	**233 520,1**
	Изменение остатков средств на счетах по учету средств бюджета	108 520,1
	Привлечение городскими округами кредитов от кредитных организаций в валюте Российской Федерации	200 000,0
	Погашение кредитов, предоставленных кредитными организациями в валюте Российской Федерации	-75 000,0

СОБРАНИЕ ДЕПУТАТОВ МИАССКОГО ГОРОДСКОГО ОКРУГА
ЧЕЛЯБИНСКОЙ ОБЛАСТИ
ПЯТНАДЦАТАЯ СЕССИЯ СОБРАНИЯ ДЕПУТАТОВ
МИАССКОГО ГОРОДСКОГО ОКРУГА ЧЕЛЯБИНСКОЙ ОБЛАСТИ
СЕДЬМОГО СОЗЫВА

РЕШЕНИЕ № 22

от 28.08.2026

Об утверждении прогнозного плана приватизации муниципального имущества в Миасском городском округе Челябинской области на плановый период 2027 - 2029 годов

Рассмотрев предложение Главы Миасского городского округа Челябинской области Ефименко Ю.В. об утверждении прогнозного плана приватизации муниципального имущества в Миасском городском округе Челябинской области на плановый период 2027 - 2029 годов, учитывая рекомендации постоянной комиссии по вопросам экономической и бюджетной политики, в соответствии с Федеральным законом от 21.12.2001 г. №178-ФЗ «О приватизации государственного и муниципального имущества», Положением «О порядке управления и распоряжения имуществом, находящимся в собственности Миасского городского округа», утвержденным Решением Собрания депутатов Миасского городского округа от 24.12.2010 г. №13, руководствуясь Федеральным законом от 20.03.2025 г. №33-ФЗ «Об общих принципах организации местного самоуправления в единой системе публичной власти» и Уставом Миасского городского округа Челябинской области, Собрание депутатов Миасского городского округа Челябинской области
РЕШАЕТ:

1. Утвердить прогнозный план приватизации муниципального имущества в Миасском городском округе Челябинской области на плановый период 2027 - 2029 годов согласно Приложению к настоящему Решению.
2. Администрации Миасского городского округа Челябинской области осуществить отчуждение объектов в установленном законодательством Российской Федерации порядке.
3. Настоящее Решение опубликовать в установленном порядке.
4. Контроль исполнения настоящего Решения возложить на постоянную комиссию по вопросам экономической и бюджетной политики.

Председатель Собрания депутатов
Миасского городского округа
Челябинской области Д.Г. Проскурин

Глава Миасского городского округа
Челябинской области Ю.В. Ефименко

ПРИЛОЖЕНИЕ
к Решению Собрания депутатов
Миасского городского округа
Челябинской области
от 28.08.2026 № 22

ПРОГНОЗНЫЙ ПЛАН ПРИВАТИЗАЦИИ МУНИЦИПАЛЬНОГО ИМУЩЕСТВА В МИАССКОМ ГОРОДСКОМ ОКРУГЕ ЧЕЛЯБИНСКОЙ ОБЛАСТИ НА ПЛАНОВЫЙ ПЕРИОД 2027 – 2029 ГОДОВ

(далее - Прогнозный план приватизации)

1. ЦЕЛЬ ПРОГНОЗНОГО ПЛАНА

1. Целью Прогнозного плана приватизации муниципального имущества в Миасском городском округе Челябинской области на плановый период 2027 - 2029 годов является отчуждение в соответствии с Федеральным законом от 21.12.2001 г. №178-ФЗ «О приватизации государственного и муниципального имущества» имущества, не соответствующего требованиям статьи 63 Федерального закона от 20.03.2025 г. №33-ФЗ «Об общих принципах организации местного самоуправления в единой системе публичной власти», а также формирование бюджета Миасского городского округа Челябинской области.

2. ОСНОВНЫЕ ЗАДАЧИ ПРОГНОЗНОГО ПЛАНА ПРИВАТИЗАЦИИ

2. Основными задачами Прогнозного плана приватизации являются:

1) осуществление приватизации муниципального имущества, которое не используется для обеспечения функций и задач Миасского городского округа Челябинской области;

2) формирование доходов бюджета Миасского городского округа Челябинской области.

3. ПРОГНОЗ ОБЪЕМОВ ПОСТУПЛЕНИЙ

3. Прогнозируемые поступления от продажи муниципального имущества в 2027 году составят 1 256 840 (один миллион двести пятьдесят шесть тысяч восемьсот сорок) рублей 20 копеек.

Прогнозируемые поступления от продажи муниципального имущества в 2028 году – не запланированы.

Прогнозируемые поступления от продажи муниципального имущества в 2029 году – не запланированы.

Стоимость объектов будет определена на дату оценки согласно Федеральному закону №135-ФЗ от 29.07.1998 г. «Об оценочной деятельности в Российской Федерации».

4. СПОСОБЫ ПРИВАТИЗАЦИИ

4. Способами приватизации являются:

- преобразование унитарного предприятия в акционерное общество;
- преобразование унитарного предприятия в общество с ограниченной ответственностью;
- продажа муниципального имущества на аукционе;
- продажа акций акционерных обществ на специализированном аукционе;
- продажа муниципального имущества на конкурсе;
- продажа муниципального имущества посредством публичного предложения;
- продажа муниципального имущества по минимально допустимой цене;
- внесение муниципального имущества в качестве вклада в уставные капиталы акционерных обществ;
- продажа акций акционерных обществ по результатам доверительного управления.

5. За период с 01.01.2027 по 31.12.2027 предполагается приватизировать муниципальное имущество:

Нежилые помещения:

№ п/п	Наименование имущества	Адрес (Место нахождения)	Характеристика
1	Нежилое помещение №50, назначение: нежилое	Челябинская обл., г. Миасс, ул. Павших Борцов, д.2, нежилое помещение №50	Площадь: общая 124,6 кв.м., кадастровый номер: 74:34:1100023:599, 74-74/034-74/999/001/2016-12656/1

6. За период с 01.01.2028 по 31.12.2028 – муниципальное имущество, предполагаемое для приватизации, отсутствует.

7. За период с 01.01.2029 по 31.12.2029 – муниципальное имущество, предполагаемое для приватизации, отсутствует.

Приложение 10 к письму

Реестр источников доходов местного бюджета Миасского городского округа Челябинской области

на 2027 год и на плановый период 2028 и 2029 годов

Наименование финансового органа: Финансовое управление Администрации Миасского городского округа Челябинской области

Наименование бюджета: Местный бюджет

Единица измерения: тыс. рублей

Номер реестровой записи	Наименование группы источников доходов бюджета / Наименование источников доходов бюджета	Классификация доходов бюджета		Наименование главного администратора доходов бюджета		Код строки	Прогноз доходов бюджета в текущем финансовом году по состоянию на 01.11.2026г.	Кассовые поступления в текущем году (по состоянию на дату "01" ноября 2026 г.)	Оценка исполнения бюджета текущего финансового года	Прогноз доходов бюджета		
		Код бюджетной классификации	Наименование	Код главного администратора доходов	Наименование главного администратора доходов бюджета					на 2027 г. (очередной финансовый год)	на 2028 г. (первый год планового периода)	на 2029 г. (второй год планового периода)
1	2	3	4	5	6	7	8	9	10	11	12	13
1	Налоги на прибыль, доходы	101 02000 01 0000 110	Налог на доходы физических лиц	182	Управление Федеральной налоговой службы по Челябинской области	1	2 479 639,0	1 617 980,3	2 466 648,5	2 125 451,6	2 332 466,0	2 543 337,5
2	Налоги на товары, работы (услуги), реализуемы на территории РФ	103 02000 01 0000 110	Акцизы по подакцизным товарам (продукции), производимым на территории Российской Федерации	182	Управление Федеральной налоговой службы по Челябинской области	2	42 747,6	31 926,7	42 747,6	45 378,8	47 113,8	50 542,5
3	Налоги на товары, работы (услуги), реализуемы на территории РФ	1 03 03000 01 0000 110	Туристический налог	182	Управление Федеральной налоговой службы по Челябинской области	3	12 017,6	21 570,5	21 570,5	16 700,0	16 800,0	16 900,0
4	Налоги на совокупный доход	105 01000 00 0000 110	Налог, взимаемый в связи с применением упрощенной системы налогообложения	182	Управление Федеральной налоговой службы по Челябинской области	4	623 530,1	582 969,7	623 530,1	0,0	0,0	0,0
5	Налоги на совокупный доход	105 02000 02 0000 110	Единый налог на вмененный доход для отдельных видов деятельности	182	Управление Федеральной налоговой службы по Челябинской области	5	18,4	27,1	27,1	0,0	0,0	0,0
6	Налоги на совокупный доход	105 03000 01 0000 110	Единый сельскохозяйственный налог	182	Управление Федеральной налоговой службы по Челябинской области	6	0,0	-8,8	0,0	0,0	0,0	0,0
7	Налоги на совокупный доход	105 04000 02 0000 110	Налог, взимаемый в связи с применением патентной системы налогообложения	182	Управление Федеральной налоговой службы по Челябинской области	7	23 867,0	16 377,4	23 867,0	24 200,0	24 400,0	24 600,0
8	Налоги на имущество	106 01020 04 0000 110	Налог на имущество физических лиц, взимаемый по ставкам, применяемым к объектам налогообложения, расположенным в границах городских округов	182	Управление Федеральной налоговой службы по Челябинской области	8	111 616,8	72 991,1	111 616,8	140 864,0	141 364,0	142 464,0
9	Налоги на имущество	106 06000 00 0000 110	Земельный налог	182	Управление Федеральной налоговой службы по Челябинской области	9	103 600,0	102 191,7	103 600,0	119 162,0	119 162,0	119 162,0
10	Государственная пошлина	108 03010 01 0000 110	Государственная пошлина по делам, рассматриваемым в судах общей юрисдикции, мировыми судьями (за исключением Верховного Суда Российской Федерации)	182	Управление Федеральной налоговой службы по Челябинской области	10	88 380,4	70 381,2	88 380,4	79 000,0	81 100,0	81 500,0
11	Государственная пошлина	108 07150 01 0000 110	Государственная пошлина за выдачу разрешения на установку рекламной конструкции	283	Администрация Миасского городского округа Челябинской области	11	0,0	0,0	0,0	30,0	90,0	50,0
12	Доходы от использования имущества	111 01040 04 0000 120	Доходы в виде прибыли, приходящейся на доли в уставных (складочных) капиталах хозяйственных товариществ и обществ, или дивидендов по акциям, принадлежащим городским округам	283	Администрация Миасского городского округа Челябинской области	12	1 000,0	1 000,0	1 000,0	0,0	0,0	0,0
13	Доходы от использования имущества	111 05012 04 0000 120	Доходы, получаемые в виде арендной платы за земельные участки, государственная собственность на которые не разграничена и которые расположены в границах городских округов, а также средства от продажи права на заключение договоров аренды указанных земельных участков	283	Администрация Миасского городского округа Челябинской области	13	70 837,6	67 479,9	70 837,6	68 699,1	68 699,1	68 699,1
14	Доходы от использования имущества	111 05024 04 0000 120	Доходы, получаемые в виде арендной платы, а также средства от продажи права на заключение договоров аренды за земли, находящиеся в собственности городских округов (за исключением земельных участков муниципальных бюджетных и автономных учреждений)	283	Администрация Миасского городского округа Челябинской области	14	4 680,4	4 571,1	4 680,4	4 636,1	4 636,1	4 636,1
15	Доходы от использования имущества	111 05034 04 0000 120	Доходы от сдачи в аренду имущества, находящегося в оперативном управлении органов управления городских округов и созданных ими учреждений (за исключением имущества муниципальных бюджетных и автономных учреждений)	283	Администрация Миасского городского округа Челябинской области	15	365,1	293,3	365,1	354,6	354,6	354,7

16	Доходы от использования имущества	111 05034 04 0000 120	Доходы от сдачи в аренду имущества, находящегося в оперативном управлении органов управления городских округов и созданных ими учреждений (за исключением имущества муниципальных бюджетных и автономных учреждений)	288	Управление образования Администрации Миасского городского округа Челябинской области	16	460,2	369,1	460,2	354,9	354,9	354,9
17	Доходы от использования имущества	111 05034 04 0000 120	Доходы от сдачи в аренду имущества, находящегося в оперативном управлении органов управления городских округов и созданных ими учреждений (за исключением имущества муниципальных бюджетных и автономных учреждений)	289	Управление культуры Администрации Миасского городского округа Челябинской области	17	176,2	132,0	176,2	176,2	176,2	176,2
18	Доходы от использования имущества	111 05074 04 0000 120	Доходы от сдачи в аренду имущества, составляющего казну городских округов (за исключением земельных участков)	283	Администрация Миасского городского округа Челябинской области	18	8 000,0	8 022,8	8 022,8	9 200,0	9 200,0	9 200,0
19	Доходы от использования имущества	111 05312 04 0000 120	Плата по соглашениям об установлении сервитута, заключенным органами местного самоуправления городских округов, государственными или муниципальными предприятиями либо государственными или муниципальными учреждениями в отношении земельных участков, государственная собственность на которые не разграничена и которые расположены в границах городских округов	283	Администрация Миасского городского округа Челябинской области	19	34,1	35,7	35,7	6,6	6,6	6,6
20	Доходы от использования имущества	111 07014 04 0000 120	Доходы от перечисления части прибыли, остающейся после уплаты налогов и иных обязательных платежей муниципальных унитарных предприятий, созданных городскими округами	283	Администрация Миасского городского округа Челябинской области	20	489,5	489,5	489,5	0,0	0,0	0,0
21	Доходы от использования имущества	111 09044 04 0000 120	Прочие поступления от использования имущества, находящегося в собственности городских округов (за исключением имущества муниципальных бюджетных и автономных учреждений, а также имущества муниципальных унитарных предприятий, в том числе казенных)	283	Администрация Миасского городского округа Челябинской области	21	9 808,5	9 775,1	9 808,5	10 158,8	10 026,5	9 901,0
22	Платежи при пользовании природными ресурсами	112 01000 01 0000 120	Плата за негативное воздействие на окружающую среду	048	Уральское межрегиональное управление Федеральной службы по надзору в сфере природопользования	22	2 774,1	3 198,1	3 198,1	2 808,2	2 934,6	3 066,7
23	Доходы от оказания платных услуг (работ) и компенсации затрат государства	113 01994 04 0000 130	Прочие доходы от оказания платных услуг (работ) получателями средств бюджетов городских округов	288	Управление образования Администрации Миасского городского округа Челябинской области	23	7 539,9	6 282,8	7 539,9	5 670,7	5 670,7	5 670,7
24	Доходы от оказания платных услуг (работ) и компенсации затрат государства	113 01994 04 0000 130	Прочие доходы от оказания платных услуг (работ) получателями средств бюджетов городских округов	289	Управление культуры Администрации Миасского городского округа Челябинской области	24	2 032,3	2 021,8	2 032,3	2 043,4	2 070,0	2 157,5
25	Доходы от оказания платных услуг (работ) и компенсации затрат государства	113 02064 04 0000 130	Доходы, поступающие в порядке возмещения расходов, понесенных в связи с эксплуатацией имущества городских округов	283	Администрация Миасского городского округа Челябинской области	25	470,1	632,8	632,8	293,0	293,0	292,9
26	Доходы от оказания платных услуг (работ) и компенсации затрат государства	113 02064 04 0000 130	Доходы, поступающие в порядке возмещения расходов, понесенных в связи с эксплуатацией имущества городских округов	288	Управление образования Администрации Миасского городского округа Челябинской области	26	1 930,3	1 847,8	1 930,3	1 188,6	1 295,1	1 342,7
27	Доходы от оказания платных услуг (работ) и компенсации затрат государства	113 02064 04 0000 130	Доходы, поступающие в порядке возмещения расходов, понесенных в связи с эксплуатацией имущества городских округов	289	Управление культуры Администрации Миасского городского округа Челябинской области	27	150,7	102,6	150,7	152,2	153,7	155,2
28	Доходы от оказания платных услуг (работ) и компенсации затрат государства	113 02994 04 0000 130	Прочие доходы от компенсации затрат бюджетов городских округов	283	Администрация Миасского городского округа Челябинской области	28	8 500,0	9 975,1	9 975,1	959,9	959,9	959,9
29	Доходы от оказания платных услуг (работ) и компенсации затрат государства	113 02994 04 0000 130	Прочие доходы от компенсации затрат бюджетов городских округов	284	Финансовое управление Администрации Миасского городского округа Челябинской области	29	0,1	0,1	0,1	0,0	0,0	0,0
30	Доходы от оказания платных услуг (работ) и компенсации затрат государства	113 02994 04 0000 130	Прочие доходы от компенсации затрат бюджетов городских округов	285	Управление социальной защиты населения Администрации Миасского городского округа Челябинской области	30	2 101,5	2 145,6	2 145,6	0,0	0,0	0,0

31	Доходы от оказания платных услуг (работ) и компенсации затрат государства	113 02994 04 0000 130	Прочие доходы от компенсации затрат бюджетов городских округов	288	Управление образования Администрации Миасского городского округа Челябинской области	31	279,6	279,6	279,6	0,0	0,0	0,0
32	Доходы от оказания платных услуг (работ) и компенсации затрат государства	113 02994 04 0000 130	Прочие доходы от компенсации затрат бюджетов городских округов	289	Управление культуры Администрации Миасского городского округа Челябинской области	32	18,1	35,8	35,8	0,0	0,0	0,0
33	Доходы от продажи материальных и нематериальных активов	114 02042 04 0000 410	Доходы от реализации имущества, находящегося в оперативном управлении учреждений, находящихся в ведении органов управления городских округов (за исключением имущества муниципальных бюджетных и автономных учреждений), в части реализации основных средств по указанному имуществу	289	Управление культуры Администрации Миасского городского округа Челябинской области	33	10,5	10,4	10,5	10,5	10,5	10,5
34	Доходы от продажи материальных и нематериальных активов	114 02043 04 0000 410	Доходы от реализации иного имущества, находящегося в собственности городских округов (за исключением имущества муниципальных бюджетных и автономных учреждений, а также имущества муниципальных унитарных предприятий, в том числе казенных), в части реализации основных средств по указанному имуществу	283	Администрация Миасского городского округа Челябинской области	34	4 360,4	4 140,4	4 360,4	3 480,1	2 916,8	2 770,3
35	Доходы от продажи материальных и нематериальных активов	114 02042 04 0000 440	Доходы от реализации имущества, находящегося в оперативном управлении учреждений, находящихся в ведении органов управления городских округов (за исключением имущества муниципальных бюджетных и автономных учреждений), в части реализации материальных запасов по указанному имуществу	288	Управление образования Администрации Миасского городского округа Челябинской области	35	30,6	33,3	33,3	0,0	0,0	0,0
36	Доходы от продажи материальных и нематериальных активов	114 02043 04 0000 440	Доходы от реализации иного имущества, находящегося в собственности городских округов (за исключением имущества муниципальных бюджетных и автономных учреждений, а также имущества муниципальных унитарных предприятий, в том числе казенных), в части реализации материальных запасов по указанному имуществу	283	Администрация Миасского городского округа Челябинской области	36	204,0	204,0	204,0	207,6	207,6	207,6
37	Доходы от продажи материальных и нематериальных активов	114 03040 04 0000 410	Средства от распоряжения и реализации выморочного имущества, обращенного в собственность городских округов (в части реализации основных средств по указанному имуществу)	283	Администрация Миасского городского округа Челябинской области	37	910,0	910,0	910,0	0,0	0,0	0,0
38	Доходы от продажи материальных и нематериальных активов	114 06012 04 0000 430	Доходы от продажи земельных участков, государственная собственность на которые не разграничена и которые расположены в границах городских округов	283	Администрация Миасского городского округа Челябинской области	38	29 052,3	27 888,8	29 052,3	25 500,0	25 500,0	25 500,0
39	Доходы от продажи материальных и нематериальных активов	114 06024 04 0000 430	Доходы от продажи земельных участков, находящихся в собственности городских округов (за исключением земельных участков муниципальных бюджетных и автономных учреждений)	283	Администрация Миасского городского округа Челябинской области	39	1 737,9	1 695,4	1 737,9	800,0	800,0	800,0
40	Доходы от продажи материальных и нематериальных активов	114 06312 04 0000 430	Плата за увеличение площади земельных участков, находящихся в частной собственности, в результате перераспределения таких земельных участков и земель (или) земельных участков, государственная собственность на которые не разграничена и которые расположены в границах городских округов	283	Администрация Миасского городского округа Челябинской области	40	10 571,6	7 058,3	10 571,6	5 400,0	5 400,0	5 400,0
41	Доходы от продажи материальных и нематериальных активов	114 13040 04 0000 410	Доходы от приватизации имущества, находящегося в собственности городских округов, в части приватизации нефинансовых активов имущества казны	283	Администрация Миасского городского округа Челябинской области	41	5 368,9	2 113,6	5 368,9	1 256,9	0,0	0,0
42	Штрафы, санкции, возмещение ущерба	116 00000 00 0000 000	Штрафы, санкции, возмещение ущерба	000	Главные администраторы доходов бюджета Миасского городского округа Челябинской области	42	9 151,6	10 429,8	10 429,8	12 320,2	12 334,2	12 329,6
43	Прочие неналоговые доходы	117 01000 00 0000 180	Невыясненные поступления	000	Главные администраторы доходов бюджета Миасского городского округа Челябинской области	43	0,0	-5,3	0,0	0,0	0,0	0,0
44	Прочие неналоговые доходы	117 05000 00 0000 180	Прочие неналоговые доходы	283	Администрация Миасского городского округа Челябинской области	44	140,0	140,0	140,0	0,0	0,0	0,0
45	Инициативные платежи	117 15000 00 0000 150	Инициативные платежи	283	Администрация Миасского городского округа Челябинской области	45	91,9	91,9	91,9	0,0	0,0	0,0
46	Безвозмездные поступления	202 15001 04 0000 150	Дотации бюджетам городских округов на выравнивание бюджетной обеспеченности из бюджета субъекта Российской Федерации	284	Финансовое управление Администрации Миасского городского округа Челябинской области	46	313 369,1	313 369,1	313 369,1	305 722,0	226 139,6	225 035,1

47	Безвозмездные поступления	202 15002 04 0000 150	Дотации бюджетам городских округов на поддержку мер по обеспечению сбалансированности бюджетов	284	Финансовое управление Администрации Миасского городского округа Челябинской области	47	120 965,5	118 203,9	120 965,5	0,0	0,0	0,0
48	Безвозмездные поступления	202 15009 04 0000 150	Дотации бюджетам городских округов на частичную компенсацию дополнительных расходов на повышение оплаты труда работников бюджетной сферы и иные цели	284	Финансовое управление Администрации Миасского городского округа Челябинской области	48	451 245,5	451 245,5	451 245,5	920 270,0	920 270,0	920 270,0
49	Безвозмездные поступления	202 20041 04 0000 150	Субсидии бюджетам городских округов на капитальный ремонт, ремонт и содержание автомобильных дорог общего пользования местного значения	283	Администрация Миасского городского округа Челябинской области	49	180 114,2	57 076,6	180 114,2	355 448,2	228 237,9	84 306,4
50	Безвозмездные поступления	202 25081 04 0000 150	Субсидии бюджетам городских округов на государственную поддержку организаций, входящих в систему спортивной подготовки	287	Управление по физической культуре и спорту Администрации Миасского городского округа Челябинской области	50	9 206,3	8 794,1	9 206,3	0,0	0,0	0,0
51	Безвозмездные поступления	202 25081 04 0000 150	Субсидии бюджетам городских округов на реализацию мероприятий по модернизации коммунальной инфраструктуры	283	Администрация Миасского городского округа Челябинской области	51	55 516,1	12 496,5	55 516,1	0,0	0,0	0,0
52	Безвозмездные поступления	202 25229 04 0000 150	Субсидии бюджетам городских округов на приобретение спортивного оборудования и инвентаря для приведения организаций дополнительного образования со специальным наименованием "спортивная школа", использующих в своем наименовании слово "олимпийский" или образованные на его основе слова или словосочетания, в нормативное состояние	287	Управление по физической культуре и спорту Администрации Миасского городского округа Челябинской области	52	6 005,4	6 005,4	6 005,4	0,0	0,0	0,0
53	Безвозмездные поступления	202 25304 04 0000 150	Субсидии бюджетам городских округов на организацию бесплатного горячего питания обучающихся, получающих начальное общее образование в государственных и муниципальных образовательных организациях	288	Управление образования Администрации Миасского городского округа Челябинской области	53	125 932,1	65 916,6	125 932,1	0,0	0,0	0,0
54	Безвозмездные поступления	202 25497 04 0000 150	Субсидии бюджетам городских округов на реализацию мероприятий по обеспечению жильем молодых семей	283	Администрация Миасского городского округа Челябинской области	54	6 299,5	6 285,8	6 299,5	0,0	0,0	0,0
55	Безвозмездные поступления	202 25519 04 0000 150	Субсидии бюджетам городских округов на поддержку отрасли культуры	289	Управление культуры Администрации Миасского городского округа Челябинской области	55	955,4	955,4	955,4	0,0	0,0	0,0
56	Безвозмездные поступления	202 25555 04 0000 150	Субсидии бюджетам городских округов на реализацию программ формирования современной городской среды	283	Администрация Миасского городского округа Челябинской области	56	43 576,7	43 576,7	43 576,7	0,0	0,0	0,0
57	Безвозмездные поступления	202 25750 04 0000 150	Субсидии бюджетам городских округов на реализацию мероприятий по модернизации школьных систем образования	288	Управление образования Администрации Миасского городского округа Челябинской области	57	53 510,9	52 057,9	53 510,9	0,0	0,0	0,0
58	Безвозмездные поступления	202 25753 04 0000 150	Субсидии бюджетам городских округов на софинансирование закупки и монтажа оборудования для создания "умных" спортивных площадок	287	Управление по физической культуре и спорту Администрации Миасского городского округа Челябинской области	58	12 000,0	12 000,0	12 000,0	0,0	0,0	0,0
59	Безвозмездные поступления	202 29999 04 0000 150	Прочие субсидии бюджетам городских округов	283	Администрация Миасского городского округа Челябинской области	59	415 822,5	302 280,3	415 822,5	563 838,9	366 472,5	1 138 893,1
60	Безвозмездные поступления	202 29999 04 0000 150	Прочие субсидии бюджетам городских округов	285	Управление социальной защиты населения Администрации Миасского городского округа Челябинской области	60	28 657,3	23 855,8	28 657,3	28 657,3	28 657,3	28 657,3
61	Безвозмездные поступления	202 29999 04 0000 150	Прочие субсидии бюджетам городских округов	287	Управление по физической культуре и спорту Администрации Миасского городского округа Челябинской области	61	5 258,5	4 436,9	5 258,5	6 256,1	9 683,8	6 256,1
62	Безвозмездные поступления	202 29999 04 0000 150	Прочие субсидии бюджетам городских округов	288	Управление образования Администрации Миасского городского округа Челябинской области	62	3 454,3	2 706,8	3 454,3	23 612,8	31 994,9	27 406,5
63	Безвозмездные поступления	202 30013 04 0000 150	Субвенции бюджетам городских округов на обеспечение мер социальной поддержки реабилитированных лиц и лиц, признанных пострадавшими от политических репрессий	285	Управление социальной защиты населения Администрации Миасского городского округа Челябинской области	63	8 870,7	7 119,9	8 870,7	0,0	0,0	0,0
64	Безвозмездные поступления	202 30022 04 0000 150	Субвенции бюджетам городских округов на предоставление гражданам субсидий на оплату жилого помещения и коммунальных услуг	285	Управление социальной защиты населения Администрации Миасского городского округа Челябинской области	64	150 143,0	104 274,8	150 143,0	152 006,1	152 006,1	152 006,1
65	Безвозмездные поступления	202 30024 04 0000 150	Субвенции бюджетам городских округов на выполнение передаваемых полномочий субъектов Российской Федерации	283	Администрация Миасского городского округа Челябинской области	65	10 857,4	6 960,5	10 857,4	11 408,0	11 408,1	11 408,0

66	Безвозмездные поступления	202 30024 04 0000 150	Субвенции бюджетам городских округов на выполнение передаваемых полномочий субъектов Российской Федерации	285	Управление социальной защиты населения Администрации Миасского городского округа Челябинской области	66	424 899,1	352 004,7	424 899,1	35 443,2	35 937,9	36 511,1
67	Безвозмездные поступления	202 30024 04 0000 150	Субвенции бюджетам городских округов на выполнение передаваемых полномочий субъектов Российской Федерации	288	Управление образования Администрации Миасского городского округа Челябинской области	67	2 407 908,5	1 910 692,1	2 407 908,5	2 381 616,1	2 385 090,9	2 388 745,4
68	Безвозмездные поступления	202 30027 04 0000 150	Субвенции бюджетам городских округов на осуществление переданных государственных полномочий по социальной поддержке детей-сирот и детей, оставшихся без попечения родителей, переданных под опеку (попечительство) и на воспитание в приемные семьи, а также лиц из их числа и приемных семей	285	Управление социальной защиты населения Администрации Миасского городского округа Челябинской области	68	122 787,9	104 708,0	122 787,9	125 995,3	127 001,9	138 925,7
69	Безвозмездные поступления	202 30029 04 0000 150	Субвенции бюджетам городских округов на осуществление переданных государственных полномочий по предоставлению компенсации части платы, взимаемой с родителей (законных представителей) за присмотр и уход за детьми в образовательных организациях, реализующих образовательную программу дошкольного образования, расположенных на территории Челябинской области	288	Управление образования Администрации Миасского городского округа Челябинской области	69	30 496,6	25 799,9	30 496,6	29 833,1	29 833,1	29 833,1
70	Безвозмездные поступления	202 35082 04 0000 150	Субвенции бюджетам городских округов на осуществление переданных государственных полномочий по обеспечению детей-сирот и детей, оставшихся без попечения родителей, а также лиц из их числа благоустроенными жилыми помещениями специализированного жилищного фонда по договорам найма специализированных жилых помещений	283	Администрация Миасского городского округа Челябинской области	70	67 988,0	65 195,3	67 988,0	66 512,7	47 411,3	50 000,0
71	Безвозмездные поступления	202 35120 04 0000 150	Субвенции бюджетам городских округов на осуществление полномочий по составлению (изменению) списков кандидатов в присяжные заседатели федеральных судов общей юрисдикции в Российской Федерации	283	Администрация Миасского городского округа Челябинской области	71	199,1	198,6	199,1	0,0	0,0	0,0
72	Безвозмездные поступления	202 35220 04 0000 150	Субвенции бюджетам городских округов на осуществление переданного полномочия Российской Федерации по осуществлению ежегодной денежной выплаты лицам, награжденным нагрудным знаком "Почетный донор России"	285	Управление социальной защиты населения Администрации Миасского городского округа Челябинской области	72	20 771,7	20 706,9	20 771,7	0,0	0,0	0,0
73	Безвозмездные поступления	202 35250 04 0000 150	Субвенции бюджетам городских округов на оплату жилищно-коммунальных услуг отдельным категориям граждан	285	Управление социальной защиты населения Администрации Миасского городского округа Челябинской области	73	139 066,4	118 021,7	139 066,4	0,0	0,0	0,0
74	Безвозмездные поступления	202 35462 04 0000 150	Субвенции бюджетам городских округов на компенсацию отдельным категориям граждан оплаты взноса на капитальный ремонт общего имущества в многоквартирном доме	285	Управление социальной защиты населения Администрации Миасского городского округа Челябинской области	74	16 658,6	16 658,6	16 658,6	0,0	0,0	0,0
75	Безвозмездные поступления	202 35930 04 0000 150	Субвенции бюджетам городских округов на государственную регистрацию актов гражданского состояния	283	Администрация Миасского городского округа Челябинской области	75	12 834,2	6 094,1	12 834,2	2 367,9	2 367,9	2 367,9
76	Безвозмездные поступления	202 39999 04 0000 150	Прочие субвенции бюджетам городских округов	283	Администрация Миасского городского округа Челябинской области	76	364,1	176,9	364,1	350,2	350,2	350,2
77	Безвозмездные поступления	202 45050 04 0000 150	Межбюджетные трансферты, передаваемые бюджетам городских округов на обеспечение выплат ежемесячного денежного вознаграждения советникам директоров по воспитанию и взаимодействию с детскими общественными объединениями государственных общеобразовательных организаций, профессиональных образовательных организаций субъектов Российской Федерации, города Байконура и федеральной территории "Сириус", муниципальных общеобразовательных организаций и профессиональных образовательных организаций	288	Управление образования Администрации Миасского городского округа Челябинской области	77	3 956,3	2 563,9	3 956,3	0,0	0,0	0,0
78	Безвозмездные поступления	202 45179 04 0000 150	Межбюджетные трансферты, передаваемые бюджетам городских округов на проведение мероприятий по обеспечению деятельности советников директора по воспитанию и взаимодействию с детскими общественными объединениями в общеобразовательных организациях	288	Управление образования Администрации Миасского городского округа Челябинской области	78	9 272,5	7 039,2	9 272,5	0,0	0,0	0,0

79	Безвозмездные поступления	202 45303 04 0000 150	Межбюджетные трансферты, передаваемые бюджетам городских округов на ежемесячное денежное вознаграждение за классное руководство педагогическим работникам государственных и муниципальных образовательных организаций, реализующих образовательные программы начального общего образования, образовательные программы основного общего образования, образовательные программы среднего общего образования	288	Управление образования Администрации Миасского городского округа Челябинской области	79	95 190,8	78 485,6	95 190,8	0,0	0,0	0,0
80	Безвозмездные поступления	202 49999 04 0000 150	Прочие межбюджетные трансферты, передаваемые бюджетам городских округов	283	Администрация Миасского городского округа Челябинской области	80	2 590,8	1 366,7	2 590,8	0,0	0,0	0,0
81	Безвозмездные поступления	202 49999 04 0000 150	Прочие межбюджетные трансферты, передаваемые бюджетам городских округов	288	Управление образования Администрации Миасского городского округа Челябинской области	81	1 000,0	940,4	1 000,0	0,0	0,0	0,0
82	Безвозмездные поступления	202 49999 04 0000 150	Прочие межбюджетные трансферты, передаваемые бюджетам городских округов	287	Управление по физической культуре и спорту Администрации Миасского городского округа Челябинской области	82	250,0	0,0	250,0	0,0	0,0	0,0
83	Безвозмездные поступления от негосударственных организаций	204 04020 04 0000 150	Поступления от денежных пожертвований, предоставляемых негосударственными организациями получателям средств бюджетов городских округов	283	Администрация Миасского городского округа Челябинской области	83	100,0	100,0	100,0	0,0	0,0	0,0
84	Безвозмездные поступления от негосударственных организаций	204 04020 04 0000 150	Поступления от денежных пожертвований, предоставляемых негосударственными организациями получателям средств бюджетов городских округов	288	Управление образования Администрации Миасского городского округа Челябинской области	84	1 000,0	1 000,0	1 000,0	0,0	0,0	0,0
85	Прочие безвозмездные поступления	207 04020 04 0000 150	Поступления от денежных пожертвований, предоставляемых физическими лицами получателям средств бюджетов городских округов	288	Управление образования Администрации Миасского городского округа Челябинской области	85	558,5	558,5	558,5	0,0	0,0	0,0
86	Прочие безвозмездные поступления	207 04020 04 0000 150	Поступления от денежных пожертвований, предоставляемых физическими лицами получателям средств бюджетов городских округов	289	Управление культуры Администрации Миасского городского округа Челябинской области	86	60,7	60,7	60,7	0,0	0,0	0,0
87	Прочие безвозмездные поступления	207 04050 04 0000 150	Прочие безвозмездные поступления в бюджеты городских округов	283	Администрация Миасского городского округа Челябинской области	87	0,0	-4,5	0,0	0,0	0,0	0,0
88	Перечисления из бюджетов городских округов	208 04000 04 0000 150	Перечисления из бюджетов городских округов (в бюджеты городских округов) для осуществления возврата (зачета) излишне уплаченных или излишне взысканных сумм налогов, сборов и иных платежей, а также сумм процентов за несвоевременное осуществление такого возврата и процентов, начисленных на излишне взысканные суммы	284	Финансовое управление Администрации Миасского городского округа Челябинской области	88	0,0	-2,0	0,0	0,0	0,0	0,0
89	Доходы бюджетов от возврата остатков субсидий, субвенций и иных межбюджетных трансфертов	218 00000 04 0000 150	Доходы бюджетов городских округов от возврата бюджетами бюджетной системы Российской Федерации остатков субсидий, субвенций и иных межбюджетных трансфертов, имеющих целевое назначение, прошлых лет, а также от возврата организациями остатков субсидий прошлых лет	287	Управление по физической культуре и спорту Администрации Миасского городского округа Челябинской области	89	0,0	21,1	0,0	0,0	0,0	0,0
90	Доходы бюджетов от возврата остатков субсидий, субвенций и иных межбюджетных трансфертов	218 00000 04 0000 150	Доходы бюджетов городских округов от возврата бюджетами бюджетной системы Российской Федерации остатков субсидий, субвенций и иных межбюджетных трансфертов, имеющих целевое назначение, прошлых лет, а также от возврата организациями остатков субсидий прошлых лет	288	Управление образования Администрации Миасского городского округа Челябинской области	90	0,0	11,0	0,0	0,0	0,0	0,0
91	Возврат остатков субсидий, субвенций и иных межбюджетных трансфертов	219 25304 04 0000150	Возврат остатков субсидий на организацию бесплатного горячего питания обучающихся, получающих начальное общее образование в государственных и муниципальных образовательных организациях, из бюджетов городских округов	288	Управление образования Администрации Миасского городского округа Челябинской области	91	0,0	-116,2	0,0	0,0	0,0	0,0
92	Возврат остатков субсидий, субвенций и иных межбюджетных трансфертов	219 60010 04 0000 150	Возврат прочих остатков субсидий, субвенций и иных межбюджетных трансфертов, имеющих целевое назначение, прошлых лет из бюджетов городских округов	285	Управление социальной защиты населения Администрации Миасского городского округа Челябинской области	92	0,0	-1 071,9	0,0	0,0	0,0	0,0
93	Возврат остатков субсидий, субвенций и иных межбюджетных трансфертов	219 60010 04 0000 150	Возврат прочих остатков субсидий, субвенций и иных межбюджетных трансфертов, имеющих целевое назначение, прошлых лет из бюджетов городских округов	288	Управление образования Администрации Миасского городского округа Челябинской области	93	0,0	-78,7	0,0	0,0	0,0	0,0

Приложение 11
к письму

АДМИНИСТРАЦИЯ МИАССКОГО ГОРОДСКОГО ОКРУГА
ЧЕЛЯБИНСКОЙ ОБЛАСТИ

ПОСТАНОВЛЕНИЕ

10.11.2026 № 6487

О прогнозе социально-экономического развития Миасского городского округа Челябинской области на 2027 год и на плановый период 2028-2029 годов

В соответствии с Законом Челябинской области от 27.11.2014 г. № 63-ЗО «О стратегическом планировании в Челябинской области», Постановлением Правительства Челябинской области от 27.10.2026 г. № 31-П «О прогнозе социально-экономического развития Челябинской области на 2027 год и на плановый период 2028 и 2029 годов», Постановлением Администрации Миасского городского округа от 30.12.2015 г. № 7875 «О порядке разработки и корректировки прогноза социально-экономического развития Миасского городского округа на среднесрочный период», руководствуясь Федеральным законом от 06.10.2003 г. № 131-ФЗ «Об общих принципах организации местного самоуправления в Российской Федерации», Федеральным законом от 20.03.2025 г. № 33-ФЗ «Об общих принципах организации местного самоуправления в единой системе публичной власти» и Уставом Миасского городского округа Челябинской области,
ПОСТАНОВЛЯЮ:

1. Одобрить прогноз социально-экономического развития Миасского городского округа Челябинской области на 2027 год и на плановый период 2028-2029 годов (далее – Прогноз) согласно приложению к настоящему постановлению.
2. Прогноз принять за основу при разработке бюджета Миасского городского округа Челябинской области на 2027 год и на плановый период 2028-2029 годов.
3. Заместителям Главы города Миасса, руководителям структурных подразделений, отраслевых (функциональных) органов Администрации Миасского городского округа Челябинской области организовать работу по реализации основных направлений и выполнению основных показателей Прогноза.
4. Начальнику отдела организационной и контрольной работы Администрации Миасского городского округа Челябинской области разместить настоящее постановление на официальном сайте Администрации Миасского городского округа Челябинской области в информационно-телекоммуникационной сети «Интернет».
5. Контроль исполнения настоящего постановления возложить на заместителя Главы города Миасса (по экономическому развитию и инвестициям).

Глава Миасского городского округа
Челябинской области Ю.В. Ефименко

Е.М. Пономарева
26-42-09

Приложение к Постановлению
Администрации Миасского городского округа
Челябинской области
от 10.11.2026г. № 6487

Прогноз социально-экономического развития Миасского городского округа Челябинской области на 2027 год и на плановый период 2028-2029 годов

2026 год

Содержание

№ п/п	Наименование	Стр.
I	Пояснительная записка к прогнозу социально-экономического развития Миасского городского округа Челябинской области на 2027 год и на плановый период 2028-2029 годов	3
1	Введение	3
2	Промышленность	4
3	Сельское хозяйство	7
4	Потребительский рынок	7
5	Малое предпринимательство	9
6	Инвестиции	9
7	Уровень жизни населения	12
8	Труд и занятость	14
II	Показатели прогноза социально-экономического развития Миасского городского округа Челябинской области на 2027 год и на плановый период 2028-2029 годов	23
III	Итоги социально-экономического развития Миасского городского округа Челябинской области за 2025 год, истекший период 2026 года и ожидаемые итоги социально-экономического развития за 2026 год	24
IV	Основные показатели социально-экономического развития муниципальных образований Челябинской области за 2025 год	25

I. Пояснительная записка
к прогнозу социально-экономического развития
Миасского городского округа Челябинской области
на 2027 год и на плановый период 2028-2029 годов

1. Введение

Прогноз социально-экономического развития Миасского городского округа Челябинской области на 2027 год и на плановый период 2028-2029 годов подготовлен в соответствии с общим порядком разработки прогнозов социально-экономического развития, который определен:

- Бюджетным кодексом Российской Федерации» от 31.07.1998 г. № 145-ФЗ;
- Федеральным законом от 28.06.2014 г. № 172-ФЗ «О стратегическом планировании в Российской Федерации»;
- Законом Челябинской области от 27.11.2014 г. № 63-ЗО «О стратегическом планировании в Челябинской области»;
- Постановление Правительства Челябинской области от 27.10.2026 г. № 31-П «О прогнозе социально-экономического развития Челябинской области на 2027 год и на плановый период 2028 и 2029 годов»;
- Постановлением Администрации Миасского городского округа от 30.12.2015 г. № 7875 «О порядке разработки и корректировки прогноза социально-экономического развития Миасского городского округа на среднесрочный период».

Основой разработки являлись:

- основные показатели среднесрочного прогноза социально-экономического развития Российской Федерации до 2029 года;
- прогноз индексов-дефляторов и индексов цен производителей по видам экономической деятельности до 2029 года Российской Федерации;
- материалы Территориального органа Федеральной службы государственной статистики по Челябинской области (Челябинскстата) за 2025 год и за январь-август 2026 года в соответствии с муниципальным контрактом № 17-42м от 17.02.2026;
- прогноз социально-экономического развития крупных и средних предприятий Миасского городского округа Челябинской области на 2027 год и плановый период 2028 и 2029 годов.

Показатели прогноза разработаны на основе анализа процессов в отраслях экономики и на предприятиях, а также перспектив их развития. Мониторинг социально-экономического развития округа ведётся с помощью сплошного статистического наблюдения.

В пояснительной записке к прогнозу социально-экономического развития Округа отражены тенденции развития экономики в 2025 году, определены векторы развития на 2026 год и период до 2029 года.

Основные варианты прогноза: консервативный (вариант 1) и базовый (вариант 2).

Базовый вариант описывает целевой сценарий развития экономики с учетом внешних санкционных ограничений и принимаемых мер поддержки. В консервативном варианте заложено более существенное, чем в базовом, замедление роста экономики в среднесрочной перспективе под влиянием жестких экономических санкций. Кроме того, предполагаются более умеренные эффекты от реализации мер экономической политики, направленных на адаптацию к новым условиям.

Перевод экономических показателей из текущих цен в плановые осуществлялся с помощью соответствующих индексов-дефляторов.

По всему тексту пояснительной записки на 2027 год указываются значения показателей, соответствующие консервативному и базовому вариантам прогноза социально-экономического развития округа.

Основные параметры прогноза социально-экономического развития на 2027 год представлены в схеме 1.

Основные параметры прогноза социально-экономического развития на 2027 год представлены в схеме 1.

Схема 1

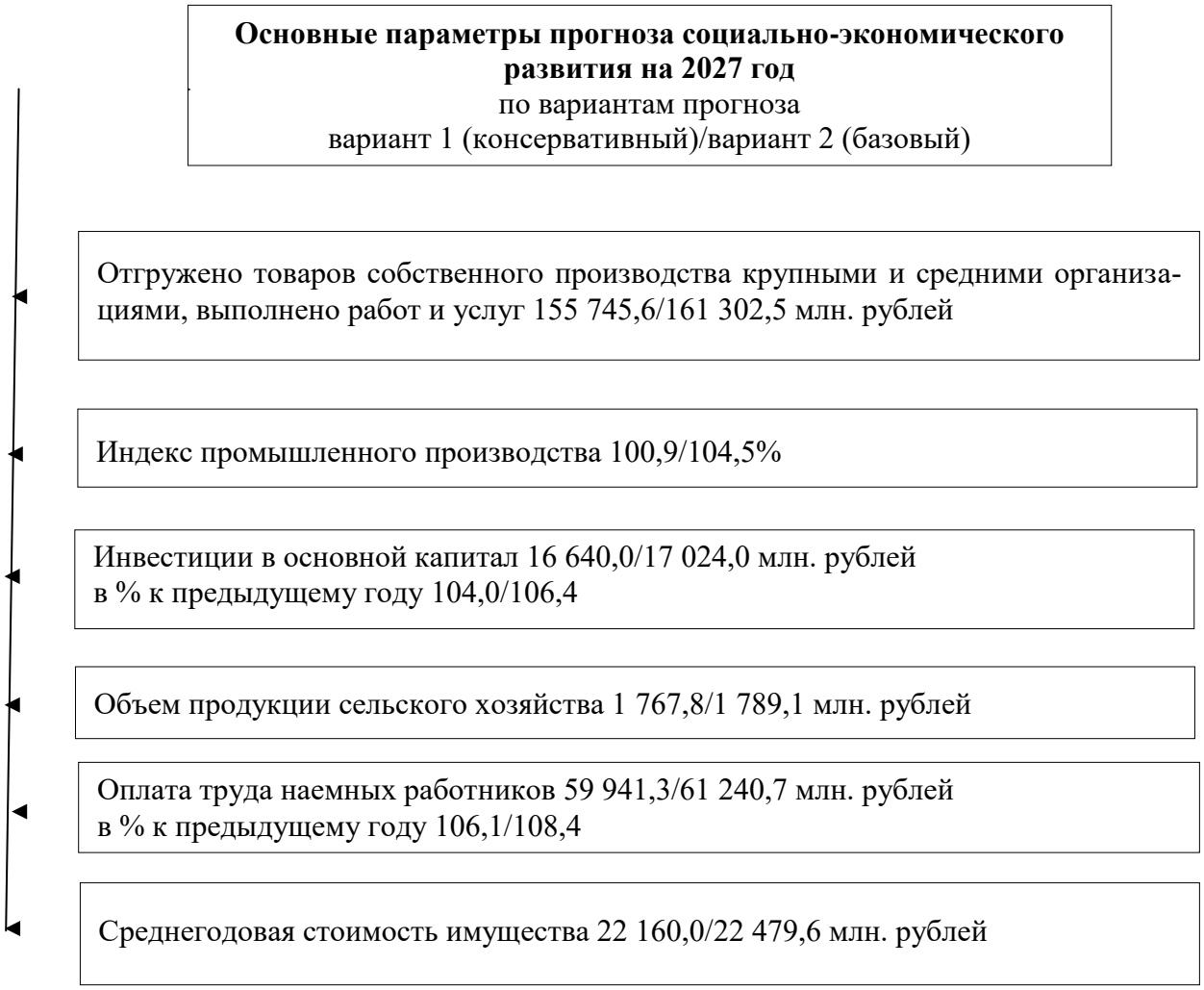

2. Промышленность

Крупными и средними организациями Миасского городского округа отгружено товаров собственного производства, выполнено работ и услуг собственными силами по «чистым» видам экономической деятельности в 2025 году на 167 074,5 млн. рублей, что составляет 93,6% к предыдущему году в действующих ценах (диаграмма 1).

Основой развития территории Округа является **промышленный комплекс** (диаграмма 2), на долю которого в 2025 году приходилось 93,4% всех отгруженных товаров, выполненных работ и услуг (в 2024 году – 94,2%), что составляет 156 063,5 млн рублей или 92,9% к 2024 году в действующих ценах (в 2024 году – 168 083,5 млн рублей), в том числе:

- обрабатывающие производства – 148 851,1 млн рублей (91,8% к 2024 году);
- обеспечение электрической энергией, газом и паром; кондиционирование воздуха – 4 142,11 млн рублей (109,7 % к 2024 году);
- водоснабжение; водоотведение, организация сбора и утилизация отходов, деятельность по ликвидации загрязнений – 1 921,1 млн рублей (86,7% к 2024 году);
- добыча полезных ископаемых (в целях обеспечения конфиденциальности первичных статистических данных, полученных от организаций, данные не публикуются).

Диаграмма 1

Объем отгруженных товаров собственного производства, выполненных работ и услуг собственными силами крупными и средними организациями по «чистым» видам экономической деятельности (по крупным и средним организациям в действующих ценах)

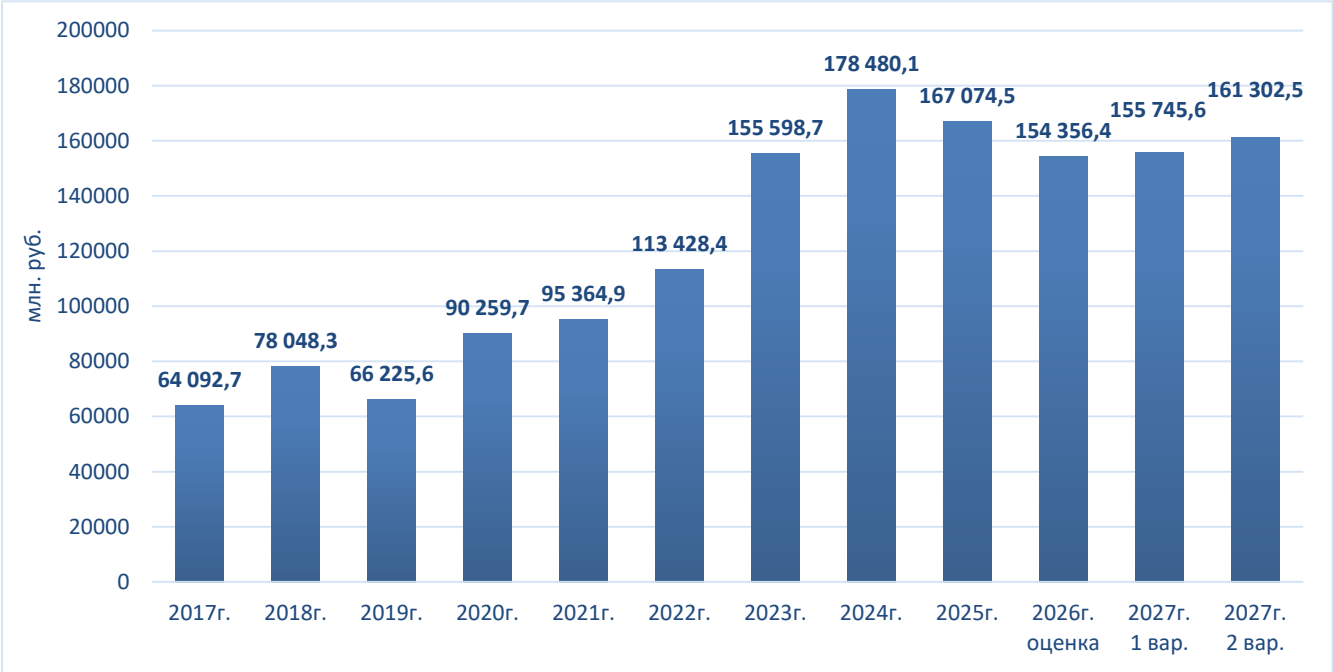

Диаграмма 2

Объем отгруженных товаров собственного производства, выполненных работ и услуг собственными силами крупными и средними организациями по «чистым» видам экономической деятельности (по крупным и средним **промышленным предприятиям**, в действующих и сопоставимых ценах)

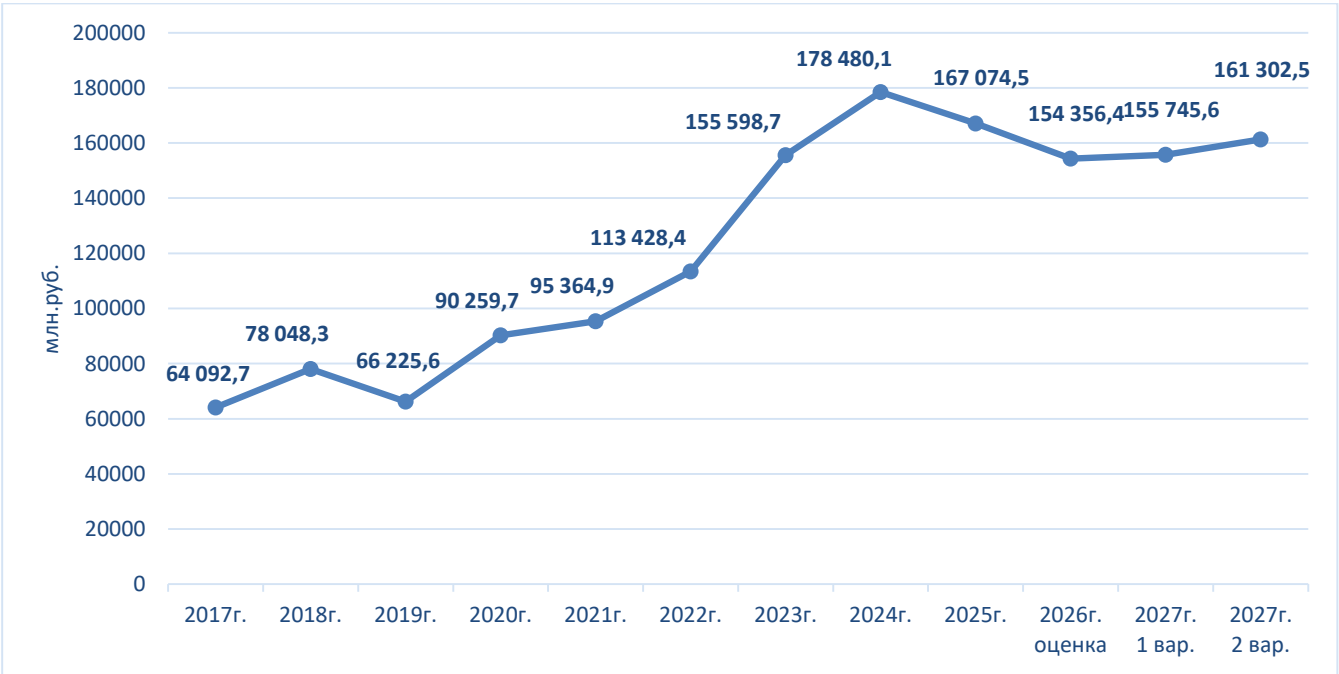

Основными сдерживающими факторами, влияющими на развитие промышленного производства, в настоящее время являются:

1) высокая стоимость заемных средств;

2) дефицит квалифицированных кадров;

3) логистические ограничения;

4) недостаточный внутренний спрос по причине снижения реальных доходов населения и дефицита оборотных средств у заказчиков;

5) санкционные ограничения;

6) износ основных фондов;

7) сложности с подключением к инфраструктуре: сохраняющиеся высокая стоимость и длительные сроки технологического присоединения к сетям электро-, газо- и водоснабжения;

8) сокращение бюджетного финансирования:. дефицит бюджета приводит к уменьшению объемов поддержки государственных программ, что ограничивает рост инвестиций.

Первое место в структуре отраслей промышленности Округа занимают «обрабатывающие производства» (удельный вес в 2025 году составил 93,4%).

Обрабатывающие производства включают следующие виды деятельности: производство автотранспортных средств, прицепов и полуприцепов (79,0%), производство компьютеров, электронных и оптических изделий (7,2%), производство машин и оборудования, не включенных в другие группы (4,3%), производство электрического оборудования (3,0%), производство готовых металлических изделий, кроме машин и оборудования (1,3%), производство пищевых продуктов (0,2%) (диаграмма 3).

Диаграмма 3

Структура объема промышленной продукции обрабатывающих производств
по видам деятельности в 2025 году, %



Комплекс обрабатывающих производств представлен предприятиями: АО «АЗ «Урал», АО «ГРЦ Макеева», ОАО «НПО Электромеханики», ООО «Завод КПД», ООО «Уралпромтехника», ЗАО «Кедр», ЗАО «ПО «Трек», ООО «Завод СпецАгрегат», и другими.

Определяющими в производстве автомобилей являются показатели АО «Автомобильный завод «УРАЛ» (на его долю в 2025 году приходилось 61,5% от общего отгруженного объема промышленной продукции крупных и средних предприятий Округа). По данным АО «АЗ «УРАЛ» в 2025 году объем производства автомобилей увеличился на 1,3% от уровня 2024 года, и составил 80 256,2 млн рублей.

Второе место по удельному весу в структуре отраслей промышленности Округа занимает «обеспечение электрической энергией, газом и паром; кондиционирование воздуха». Это пред-

приятия: АО «УралАЗ-Энерго», АО «ММЗ», МУП «Городское хозяйство». Удельный вес в общем объеме в 2025 году составил 3,3%.

Третье место по удельному весу в структуре отраслей промышленности Округа занимает «добыча полезных ископаемых» - 2,7%. Это ОАО «Тургоякское рудоуправление», АО «Первая нерудная компания» и другие.

На четвертом месте по удельному весу в структуре отраслей промышленности – водоснабжение; водоотведение, организация сбора и утилизация отходов, деятельность по ликвидации загрязнений. Это предприятия: ОАО «Миассводоканал», ЗАО «ЮУрСЦУ». Удельный вес в общем объеме в 2025 году составил 0,6%.

Объем отгруженных товаров крупными и средними предприятиями за 1 полугодие 2026 года по сравнению с аналогичным периодом 2025 года незначительно увеличился (на 0,7%), при этом с поправкой на инфляцию реальный объем в сопоставимых ценах упал до 95,4% от уровня 2025 года. Итоги работы промышленного комплекса округа чуть лучше (в основном за счет предприятий, выполняющих госзаказы): в действующих ценах рост на 4,2%, в сопоставимых – снижение на 1,3%.

По оценке на весь 2026 год общая отгрузка составит 154 356,4 млн рублей против 167 074,5 млн рублей в 2025 году. Ожидаемое снижение – 7,6%. Для сравнения: в 2025 году снижение к предыдущему году составляло 6,4%. Следовательно, прогноз отгрузки по итогам 2026 года предполагает более существенное падение показателя.

Таким образом, сокращение объемов отгрузки в анализируемом периоде обусловлено совокупностью сдерживающих факторов: высокой стоимостью заемного капитала, кадровым дефицитом, снижением внутреннего платежеспособного спроса вследствие замедления роста реальных доходов населения, а также сокращением бюджетного финансирования, ограничивающим инвестиционный потенциал предприятий.

3. Сельское хозяйство

В 2025 году произведено продукции сельского хозяйства во всех категориях хозяйств на 1 705,9 млн рублей, что составляет 117,6% к предыдущему году в действующих ценах, или 96,5 % в сопоставимых ценах (диаграмма 4).

По прогнозной оценке, в 2026 году объём производства сельскохозяйственной продукции оценивается в 1 711,0 млн рублей, что составит 96,0% от уровня 2025 года в сопоставимых ценах.

Прогнозируемый объем производства сельскохозяйственной продукции на 2027 год составит 1 767,8 млн рублей (98,9% к уровню 2026 года в сопоставимых ценах) по консервативному варианту и 1 789,1 млн рублей (100,3%) – по базовому варианту.

Снижение темпов роста производства продукции сельского хозяйства обусловлено, прежде всего, ростом себестоимости производства (удорожание топливно-энергетических ресурсов, минеральных удобрений, сельскохозяйственной техники и запасных частей), а также ограниченной доступностью заемного финансирования.

4. Потребительский рынок

На 01.01.2026 года в Округе зарегистрировано 2 624 предприятия торговли и общественного питания, из них:

- 2 323 предприятия осуществляет деятельность по розничной торговле;
- 301 предприятие общественного питания.

На территории Округа действует один универсальный розничный рынок и один сельскохозяйственный рынок.

Количество индивидуальных предпринимателей, учтенных в Статистическом регистре на 01.01.2026 года, занимающихся такими видами деятельности как «Торговля оптовая и розничная автотранспортными средствами и мотоциклами и их ремонт» – 1029, «Деятельность гостиниц и предприятий общественного питания» – 94.

В 2025 году оборот розничной торговли составил 33 556,6 млн рублей (111,7% к уровню 2024 года в сопоставимых ценах) (диаграмма 5).

Диаграмма 4

Динамика выпуска продукции сельского хозяйства
в хозяйствах всех категорий (в действующих и сопоставимых ценах)



Диаграмма 5

Оборот розничной торговли
(кроме субъектов малого предпринимательства и организаций с численностью до 15 человек, не являющихся субъектами малого предпринимательства)

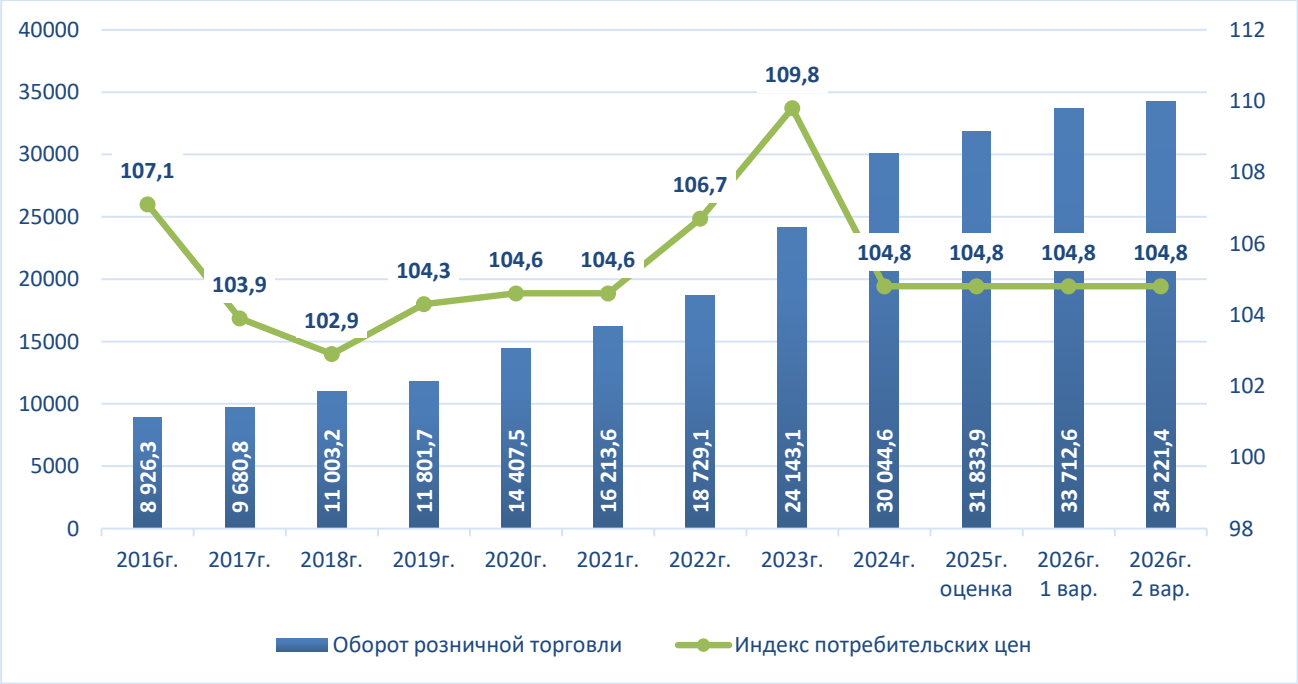

В 2026 году оборот розничной торговли ожидается равным 34 932,4 млн рублей (100,7% в сопоставимых ценах к предыдущему году). Прогноз на 2027 год по консервативному варианту – 34 729,7 млн рублей (102,6%) и по базовому варианту – 35 211,9 млн рублей (103,8/%).

В 2025 году оборот общественного питания по крупным и средним организациям увеличился и составил 256,6 млн рублей (116,0% в сопоставимых ценах к 2024 году).

В 2026 году оборот общественного питания ожидается равным 267,9 млн рублей (108,2% в сопоставимых ценах к предыдущему году). В 2027 году – 279,9 млн рублей по консервативному варианту (107,6%) и 281,8 млн рублей по базовому варианту (108,3%).

Наблюдается небольшой рост стационарной розничной сети за счет реконструкции и строительства новых магазинов. В связи с жесткой конкуренцией, количество местных магазинов сокращается, расширяется сеть федеральных магазинов.

Замедление роста потребительской активности связано с переходом населения к более осторожной модели потребления на фоне замедления роста реальных располагаемых доходов, сохранения высокой стоимости заёмных средств и повышенных инфляционных ожиданий: покупатели смещаются в более экономичные ценовые сегменты и дробят крупные приобретения во времени.

5. Малое предпринимательство

По данным Инспекции ФНС № 31 по Челябинской области количество субъектов малого и среднего предпринимательства (далее – субъекты МСП) на 01.01.2026 года составило 7 447 единиц, что на 2,9 % больше, чем в 2025 году (7 237 единиц), в том числе:

- малых предприятий (юридических лиц) – 229 единиц;
- микропредприятий (юридических лиц) – 2 448 единиц;
- средних предприятий (юридических лиц) – 30 единиц;
- индивидуальных предпринимателей – 4 692 человек;
- глав крестьянских (фермерских) хозяйств – 48 человек.

Среднесписочная численность работников, занятых у субъектов МСП (без учета глав крестьянско-фермерских хозяйств) – 19 222 человека (19 242 в 2024 году), в том числе:

- малых предприятий (юридических лиц) – 6 764 человека;
- микропредприятий (юридических лиц) – 6 063 человека;
- средних предприятий (юридических лиц) – 3 155 человек;
- у глав крестьянских (фермерских) хозяйств (за исключением глав крестьянских (фермерских) хозяйств – 50 человек;
- у индивидуальных предпринимателей – 3 190 человек.

Для субъектов МСП характерно небольшое число сотрудников: в 2025 году в среднем на одну организацию приходилось не более 3-х человек.

Количество «самозанятых» граждан на 01.01.2026 года составило 17 166 человек, что на 3 774 человека (или на 28%) больше, чем на 01.01.2025 года – 13 392 человека.

За текущий период 2026 года зафиксирован рост числа «самозанятых» ещё на 6 878 человек (или на 51,4% к 01.01.2025 г.) при одновременном значительном снижении темпов роста количества индивидуальных предпринимателей. Это свидетельствует о структурной трансформации сектора: часть предпринимателей переходит в статус плательщиков налога на профессиональный доход, что обусловлено упрощением отчётности и меньшей налоговой нагрузкой.

6. Инвестиции

В 2025 году объем инвестиций в основной капитал без учета субъектов малого предпринимательства составил 16 097,8 млн рублей, или 95,4% к предыдущему году в действующих ценах (86,9% – в сопоставимых).

Основными источниками поступления инвестиций, без учета субъектов МСП, продолжают оставаться собственные средства предприятий, доля которых в 2025 году составляет 86,9% в общем объеме инвестиций.

По итогам 2026 года объем инвестиций в основной капитал оценивается в 16 000,0 млн рублей, или 99,4% к уровню 2025 года в действующих ценах (93,3% в сопоставимых).

В 2027 году прогнозный объём инвестиций в основной капитал составит 16 640,0 млн рублей (104,0% в сопоставимых ценах к уровню 2026 года) по консервативному варианту и 17

024,0 млн рублей (106,4% к уровню 2026 года) – по базовому. Рост будет обеспечен в основном за счёт реализации крупных инфраструктурных проектов, модернизации действующих производств и строительства новых промышленных объектов (диаграмма 6).

Отдельным значимым направлением инвестиционной деятельности в Округе стало развитие экопромышленного парка, создаваемого в рамках федерального проекта «Экономика замкнутого цикла» национального проекта «Экологическое благополучие».

Диаграмма 6

Динамика объема инвестиций в основной капитал
за счет всех источников финансирования (без субъектов малого и среднего предпринимательства и параметров неформальной деятельности), в действующих и сопоставимых ценах

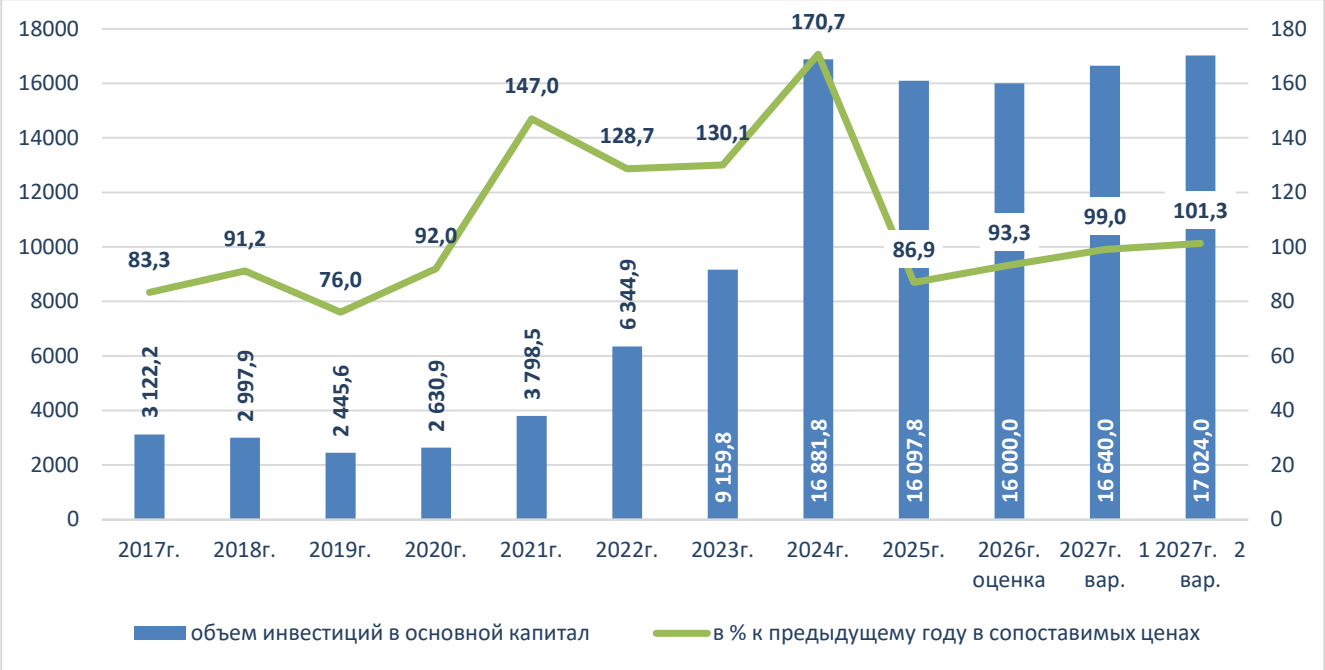

В округе продолжает успешно функционировать территория опережающего развития «Миасс» (далее – ТОР «Миасс»), созданная постановлением Правительства Российской Федерации от 12.04.2019 г. № 427 «О создании территории опережающего социально-экономического развития «Миасс»).

В 2026 году на территории Миасского городского округа действует 21 резидент ТОР «Миасс». Общее количество созданных новых постоянных рабочих мест резидентами ТОР – 919, осуществлено капитальных вложений 5,8 млрд рублей (без НДС).

Приоритетом промышленной инвестиционной активности на территории Миасского городского округа является развитие машиностроения. В рамках реализации промышленных инвестиционных проектов в Округе осуществляется создание следующих производств:

- производство крано-манипуляторных установок (ООО «УЗПМ АНТ»);
- производство автокомпонентов (ООО «Кедр-Автомотив»);
- производство коммунальных машин (ООО «ЗВДМ»);
- производство кабин боевого расчета и шторных дверей (ООО «Новаком»);
- производство гидравлической арматуры (ООО «Завод АМО сталь»).

Перспективным и динамично развивающимся направлением инвестиционной деятельности является развитие индустрии туризма. В 2025 году официальный туристический поток в Миасский городской Округ по данным средств размещения достиг 225 тысяч человек, при этом в сфере туризма функционировало 57 коллективных средств размещения на 2 372 номера (7,3 тыс. мест). Средняя загрузка гостиниц по итогам года превысила 40%, а в высокий сезон достигала 80%. В 2026 году ключевые инвестиционные проекты в сфере туризма выходят на финальную

стадию реализации. Термальный курорт «Крутой берег» и парк-отель «Тургояк-Резорт» формируют новую курортную локацию на Южном Урале.

В 2025 году при поддержке Округа организациям удалось привлечь значительные средства государственной поддержки на развитие туристической инфраструктуры. Шесть организаций Миасса получили федеральную субсидию на развитие туристической инфраструктуры на общую сумму 21,1 млн рублей.

В 2026 году продолжается реализация проекта «Туристический код – Старгород» на средства федеральной субсидии. Предусмотрено создание арт-объектов в технике каслинского литья, установка информационных и интерактивных стендов, обустройство смотровых площадок и архитектурной подсветки фасадов. Общий объём поддержки составит около 80 млн рублей. Другие инвестиционные проекты в сфере туризма и спорта включают обустройство новой набережной в центральной части города, развитие исторической части Старгород, создание новых гостиничных корпусов на действующих курортах, возведение новых горнолыжных и лыжных трасс и др.

С 1 января 2026 года решением Собрания депутатов от 21.11.2025 года № 5 в Округе введён туристический налог. Ставка налога установлена в размере 2% от налоговой базы (стоимости услуги по проживанию без НДС), но не менее 100 рублей за сутки. Поступления от налога будут зачисляются в бюджет Миасского городского Округа и будут направлены на создание и реновацию туристической инфраструктуры, благоустройство территорий, проведение событийных мероприятий.

По комплексному развитию территорий (далее – КРТ) в 2026 году проведена работа по следующим основным направлениям.

Всего в Округе рассмотрено 14 территорий под КРТ, определено 10 мест размещения КРТ (площадь планируемых территорий 143,15 га) из них 4 приоритетные:

- комплексное развитие территории жилой застройки в городе Миассе, в границах улиц: Романенко, Лихачева, Ильменская, Чучева; площадь территории 5,24 га (градостроительный потенциал территории 35 212,8 кв. м);

- комплексное развитие несмежных территорий жилой застройки в городе Миассе, в границах улиц: Керченская, Суворова, Донская, Азовская, Севастопольская, Ветеранов, Нахимова; площадь 4,26 га (градостроительный потенциал территории 28 608,8 кв. м);

- комплексное развитие территории жилой застройки в городе Миассе, в границах: улица Пушкина, переулок Автомеханический, улица Нагорная, переулок Жебруна; площадь 1,83 га (градостроительный потенциал территории 12 283,37 кв. м);

- комплексное развитие незастроенной территории в городе Миассе, западнее коллективных гаражей по улице Богдана Хмельницкого; площадь 68,68 га (градостроительный потенциал территории 461 529,6 кв. м).

Таким образом, последовательная и планомерная работа, направленная на создание благоприятных условий для привлечения инвестиционных потоков с целью формирования инвестиционной привлекательности Округа, позволяет в ближайшие годы прогнозировать увеличение объема инвестиций в основной капитал Округа.

Объем инвестиций за первое полугодие 2026 года составил всего 4,0 млрд рублей, снизившись в сравнении с аналогичным периодом прошлого года на 32,4%. Согласно утвержденному прогнозу, по итогам года показатель может достичь 16,0 млрд рублей, однако ситуация на сегодняшний день показывает, что это маловероятно. Замедление динамики инвестиционной активности в Округе связано с высокой базой прошлых лет, а так же с негативным влиянием жесткой денежно-кредитной политики Центрального банка Российской Федерации.

7. Уровень жизни населения

В 2025 году расчетный фонд оплаты труда организаций составил 41 201,7 млн рублей, или 108,3% к 2024 году в действующих ценах.

По годовой прогнозной оценке, фонд заработной платы составит 56,5 млрд рублей против 52,8 млрд рублей в 2025 году. Рост ФОТ по сравнению с 2025 годом ожидается почти на 7%, тогда как в 2025 году он составлял 12%. Таким образом, ФОТ продолжает увеличиваться, но темп его роста замедляется, что свидетельствует об охлаждении рынка труда: баланс спроса и предложения на рабочую силу улучшается, и это дает предприятиям больше возможностей для сдерживания расходов без риска потери ключевых сотрудников. В 2026 году фонд оплаты труда ожидается в объеме 56 495,1 млн рублей, или 106,9 % к прошлому году в действующих ценах.

Прогнозируемый фонд оплаты труда на 2027 год – 59 941,3 млн руб. (к 2026 г. – 106,1% в действующих ценах) по консервативному варианту, и 61 240,7 млн рублей (108,4% в действующих ценах) по базовому варианту (диаграмма 7).

Диаграмма 7

Фонд оплаты труда
организаций Миасского городского округа Челябинской области

млн. рублей

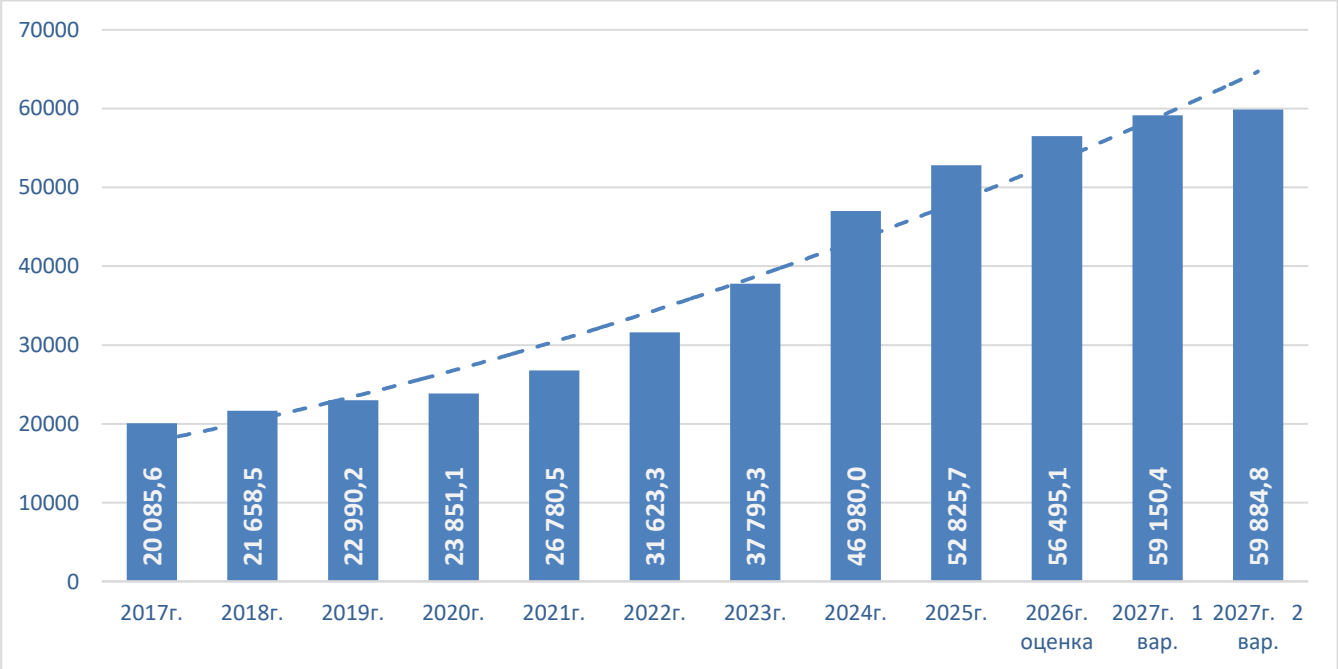

Среднемесячная заработная плата по крупным и средним предприятиям и организациям Округа Челябинской области по видам экономической деятельности за 2024-2025 годы представлена в таблице 2.

Таблица 2

Среднемесячная заработная плата

по официально учтенным крупным и средним предприятиям
и организациям Миасского городского округа Челябинской области

рублей

Вид деятельности	2024 г.	2025 г.	к предыдущему году, %	январь-июль 2026 г.	к январю-июлю 2025 г. %
ВСЕГО	79 185,2	85 543,3	108,0	89 866,2	104,2
СЕЛЬСКОЕ, ЛЕСНОЕ ХОЗЯЙСТВО, ОХОТА, РЫБОЛОВСТВО И РЫБОВОДСТВО	…1)	…1)	118,1	…1)	104,1
ПРОМЫШЛЕННОЕ ПРОИЗВОДСТВО	92 439,4	96 844,8	104,8	98 559,0	99,7
ДОБЫЧА ПОЛЕЗНЫХ ИСКОПАЕМЫХ	…1)	…1)	114,4	…1)	121,3
ОБРАБАТЫВАЮЩИЕ ПРОИЗВОДСТВА	96 990,4	100 511,0	103,6	101 807,1	99,3
ОБЕСПЕЧЕНИЕ ЭЛЕКТРИЧЕСКОЙ ЭНЕРГИЕЙ, ГАЗОМ И ПАРОМ; КОНДИЦИОНИРОВАНИЕ ВОЗДУХА	60 779,1	74 765,6	123,0	79 714,0	103,2
ВОДОСНАБЖЕНИЕ; ВОДООТВЕДЕНИЕ, ОРГАНИЗАЦИЯ СБОРА И УТИЛИЗАЦИИ ОТХОДОВ, ДЕЯТЕЛЬНОСТЬ ПО ЛИКВИДАЦИИ ЗАГРЯЗНЕНИЙ	…1)	…1)	118,1	…1)	96,5
СТРОИТЕЛЬСТВО	…1)	…1)	112,7	…1)	100,2
ТОРГОВЛЯ ОПТОВАЯ И РОЗНИЧНАЯ; РЕМОНТ АВТОТРАНСПОРТНЫХ СРЕДСТВ И МОТОЦИКЛОВ	76 539,4	78 291,7	102,3	86 137,3	111,6
ТРАНСПОРТИРОВКА И ХРАНЕНИЕ	79 450,2	93 578,6	117,8	98 139,3	102,8
ДЕЯТЕЛЬНОСТЬ ГОСТИНИЦ И ПРЕДПРИЯТИЙ ОБЩЕСТВЕННОГО ПИТАНИЯ	52 894,1	59 573,9	112,6	64 787,6	105,8
ДЕЯТЕЛЬНОСТЬ В ОБЛАСТИ ИНФОРМАЦИИ И СВЯЗИ	65 841,4	102 775,2	156,1	126 424,1	127,1
ДЕЯТЕЛЬНОСТЬ ФИНАНСОВАЯ И СТРАХОВАЯ	73 071,2	81 686,0	111,8	76 919,4	113,8
ДЕЯТЕЛЬНОСТЬ ПО ОПЕРАЦИЯМ С НЕДВИЖИМЫМ ИМУЩЕСТВОМ	…1)	…1)	114,2	…1)	125,7
ДЕЯТЕЛЬНОСТЬ ПРОФЕССИОНАЛЬНАЯ, НАУЧНАЯ И ТЕХНИЧЕСКАЯ	87 668,6	103 730,5	118,3	124 302,9	123,1
из них:					
НАУЧНЫЕ ИССЛЕДОВАНИЯ И РАЗРАБОТКИ	89 825,4	105 164,6	117,1	…1)	123,8
ДЕЯТЕЛЬНОСТЬ АДМИНИСТРАТИВНАЯ И СОПУТСТВУЮЩИЕ ДОПОЛНИТЕЛЬНЫЕ УСЛУГИ	45 492,4	51 334,3	112,8	58 620,2	112,8
ГОСУДАРСТВЕННОЕ УПРАВЛЕНИЕ И ОБЕСПЕЧЕНИЕ ВОЕННОЙ БЕЗОПАСНОСТИ; СОЦИАЛЬНОЕ ОБЕСПЕЧЕНИЕ	66 573,1	76 491,6	114,9	74 460,4	109,4
ОБРАЗОВАНИЕ	48 435,5	53 850,3	111,2	58 683,2	107,9
ДЕЯТЕЛЬНОСТЬ В ОБЛАСТИ ЗДРАВООХРАНЕНИЯ И СОЦИАЛЬНЫХ УСЛУГ	60 448,0	67 594,9	111,8	72 736,1	107,5
ДЕЯТЕЛЬНОСТЬ В ОБЛАСТИ ЗДРАВООХРАНЕНИЯ	61 307,9	68 709,7	112,1	74 292,0	107,8
ДЕЯТЕЛЬНОСТЬ ПО УХОДУ С ОБЕСПЕЧЕНИЕМ ПРОЖИВАНИЯ	…1)	…1)	108,8	…1)	103,9
ПРЕДОСТАВЛЕНИЕ СОЦИАЛЬНЫХ УСЛУГ БЕЗ ОБЕСПЕЧЕНИЯ ПРОЖИВАНИЯ	…1)	…1)	109,9	…1)	107,5
ДЕЯТЕЛЬНОСТЬ В ОБЛАСТИ КУЛЬТУРЫ, СПОРТА, ОРГАНИЗАЦИИ ДОСУГА И РАЗВЛЕЧЕНИЙ	56 407,1	61 575,1	109,2	62 331,8	97,5
ПРЕДОСТАВЛЕНИЕ ПРОЧИХ ВИДОВ УСЛУГ	64 469,3	73 568,6	114,1	…1)	91,1

1) данные не публикуются в целях обеспечения конфиденциальности первичных статистических данных, полученных от организаций, в соответствии с Федеральным законом от 29.11.2007 № 282-ФЗ «Об официальном статистическом учете и системе государственной статистики в Российской Федерации» (п. 5 ст. 4; ч.1 ст. 9).

В 2025 году наиболее высокая заработная плата наблюдается по видам деятельности: «деятельность профессиональная, научная и техническая»; «деятельность в области информации и связи»; «транспортировка и хранение»; «обрабатывающие производства»; «промышленное производство».

Высокие темпы роста среднемесячной заработной платы в 2025 году по сравнению с предыдущим годом наблюдались по видам деятельности: «добыча полезных ископаемых»; «обеспечение электрической энергии, газом и паром; кондиционирование воздуха»; «водоснабжение; водоотведение, организация сбора и утилизации отходов деятельность по ликвидации отходов, деятельность по ликвидации загрязнений»; «строительство».

Анализ среднемесячной заработной платы по крупным и средним предприятиям Округа за первое полугодие 2026 года показывает незначительную, но положительную динамику по сравнению с аналогичным периодом 2025 года – 4,4% (85 872,7 рублей в 2025 году и 89 637,4 рублей в 2026).

С учетом оценки накопленной инфляции за 1 полугодие 2026 года (исходя из текущих макроэкономических показателей) на уровне 4,0%, динамика также остается положительной, в основном, за счет предприятий, выполняющих госзаказы.

В прогнозном периоде номинальные зарплаты продолжат умеренный рост за счет IT-сектора, промышленности и предприятий, выполняющих госзаказ, однако реальные доходы населения будут стагнировать или расти минимально. Разрыв в доходах между отраслями сохранится, а основным драйвером рынка труда останется кадровый дефицит в производственном секторе.

8. Труд и занятость

Отраслевая структура занятости по видам экономической деятельности в 2024 году по крупным и средним предприятиям и организациям представлена в таблице 3.

Среднесписочная численность крупных и средних организаций Округа в 2025 году по сопоставимому кругу организаций осталась стабильной с незначительной положительной динамикой, составив 40 137 человек или 100,3% к уровню 2024 года. Увеличение численности произошло в следующих отраслях: «обеспечение электрической энергией, газом и паром; кондиционирование воздуха»; «водоснабжение; водоотведение, организация сбора и утилизации отходов, деятельность по ликвидации загрязнений»; «торговля оптовая и розничная; ремонт автотранспортных средств и мотоциклов» и другие.

В 2026 году среднесписочная численность работников крупных и средних организаций Округа увеличилась на 851 человека (на 2,1%) и составила 40 988 человек (данные январь – июль 2026 года).

В 2025 году в Центр занятости населения г. Миасса (далее – ЦЗН) в поиске работы обратились 1 638 человек (в 2024 году – 1 451 человек). Из числа обратившихся 597 человек нашли работу. Статус безработного за 2025 год получили 1 283 человек (в 2024 году – 1 065 человек).

Уровень безработицы в Округе в 2025 году по сравнению с 2024 годом увеличился с 0,42% (на 01.01.2025) до 0,57% (на 01.01.2026). В области этот показатель остался примерно на том же уровне – 0,40% и 0,39% соответственно.

Численность безработных, состоящих на учете в ЦЗН на 01.01.2026 года, составила 509 человек (на 01.01.2025 года – 367 человек).

Потребность в работниках, зарегистрированная органами государственной службы занятости на 01.01.2026 года, составила 1 252 человека (на 01.01.2025 года – 2 421 человек).

Таблица 3

Отраслевая структура занятости по видам экономической деятельности
(человек, по сопоставимому кругу организаций)

Вид деятельности	2024 г., человек	2025 г., человек	к предыдущему году, %
Миасский			
ВСЕГО	40 027	40 137	100,3,
СЕЛЬСКОЕ, ЛЕСНОЕ ХОЗЯЙСТВО, ОХОТА, РЫБОЛОВСТВО И РЫБОВОДСТВО	…1)	…1)	98,9
ПРОМЫШЛЕННОЕ ПРОИЗВОДСТВО	20 651	20 817	99,8
ДОБЫЧА ПОЛЕЗНЫХ ИСКОПАЕМЫХ	…1)	…1)	99,3
ОБРАБАТЫВАЮЩИЕ ПРОИЗВОДСТВА	18 293	18 447	99,7
ОБЕСПЕЧЕНИЕ ЭЛЕКТРИЧЕСКОЙ ЭНЕРГИЕЙ, ГАЗОМ И ПАРОМ; КОНДИЦИОНИРОВАНИЕ ВОЗДУХА	1 253	1 253	101,0
ВОДОСНАБЖЕНИЕ; ВОДООТВЕДЕНИЕ, ОРГАНИЗАЦИЯ СБОРА И УТИЛИЗАЦИИ ОТХОДОВ, ДЕЯТЕЛЬНОСТЬ ПО ЛИКВИДАЦИИ ЗАГРЯЗНЕНИЙ	…1)	…1)	101,0
СТРОИТЕЛЬСТВО	…1)	…1)	95,8
ТОРГОВЛЯ ОПТОВАЯ И РОЗНИЧНАЯ; РЕМОНТ АВТОТРАНСПОРТНЫХ СРЕДСТВ И МОТОЦИКЛОВ	2 390	2 374	103,1
ТРАНСПОРТИРОВКА И ХРАНЕНИЕ	1 083	1 078	99,2
ДЕЯТЕЛЬНОСТЬ ГОСТИНИЦ И ПРЕДПРИЯТИЙ ОБЩЕСТВЕННОГО ПИТАНИЯ	277	272	100,9
ДЕЯТЕЛЬНОСТЬ В ОБЛАСТИ ИНФОРМАЦИИ И СВЯЗИ	97	168	99,1
ДЕЯТЕЛЬНОСТЬ ФИНАНСОВАЯ И СТРАХОВАЯ	560	552	98,6
ДЕЯТЕЛЬНОСТЬ ПО ОПЕРАЦИЯМ С НЕДВИЖИМЫМ ИМУЩЕСТВОМ	…1)	…1)	97,9
ДЕЯТЕЛЬНОСТЬ ПРОФЕССИОНАЛЬНАЯ, НАУЧНАЯ И ТЕХНИЧЕСКАЯ	2 843	2 826	100,5
из них:			
НАУЧНЫЕ ИССЛЕДОВАНИЯ И РАЗРАБОТКИ	2 726	2 721	100,5
ДЕЯТЕЛЬНОСТЬ АДМИНИСТРАТИВНАЯ И СОПУТСТВУЮЩИЕ ДОПОЛНИТЕЛЬНЫЕ УСЛУГИ	673	656	101,5
ГОСУДАРСТВЕННОЕ УПРАВЛЕНИЕ И ОБЕСПЕЧЕНИЕ ВОЕННОЙ БЕЗОПАСНОСТИ; СОЦИАЛЬНОЕ ОБЕСПЕЧЕНИЕ	2 220	2 162	100,4
ОБРАЗОВАНИЕ	5 257	5 275	100,6
ДЕЯТЕЛЬНОСТЬ В ОБЛАСТИ ЗДРАВООХРАНЕНИЯ И СОЦИАЛЬНЫХ УСЛУГ	3 327	3 264	100,8
ДЕЯТЕЛЬНОСТЬ В ОБЛАСТИ ЗДРАВООХРАНЕНИЯ	3 021	2 959	100,6
ДЕЯТЕЛЬНОСТЬ ПО УХОДУ С ОБЕСПЕЧЕНИЕМ ПРОЖИВАНИЯ	…1)	…1)	102,4
ПРЕДОСТАВЛЕНИЕ СОЦИАЛЬНЫХ УСЛУГ БЕЗ ОБЕСПЕЧЕНИЯ ПРОЖИВАНИЯ	…1)	…1)	101,4
ДЕЯТЕЛЬНОСТЬ В ОБЛАСТИ КУЛЬТУРЫ, СПОРТА, ОРГАНИЗАЦИИ ДОСУГА И РАЗВЛЕЧЕНИЙ	363	389	100,2
ПРЕДОСТАВЛЕНИЕ ПРОЧИХ ВИДОВ УСЛУГ	70	91	105,5

1) данные не публикуются в целях обеспечения конфиденциальности первичных статистических данных, полученных от организаций, в соответствии с Федеральным законом от 29.11.2007 № 282-ФЗ «Об официальном статистическом учете и системе государственной статистики в Российской Федерации» (п. 5 ст. 4; ч.1 ст. 9).

В рамках государственной программы Челябинской области «Содействие занятости населения Челябинской области», утвержденной постановлением Правительства Челябинской области от 24.12.2020 г. № 709-П в 2025 году реализованы мероприятия по следующим подпрограммам:

- по содействию занятости граждан, освобожденных из учреждений, исполняющих наказание в виде лишения свободы;
- по содействию занятости несовершеннолетних в возрасте от 14 до 18 лет, находящихся в трудной жизненной ситуации;
- по содействию занятости ветеранов боевых действий, принимавших участие в специальной военной операции на территориях ДНР, ЛНР и Украины с 24.02.2022, на территориях Запорожской области и Херсонской области с 30.09.2022, уволенные с военной службы.

Во исполнение государственной программы Челябинской области «Доступная сред», утвержденной постановлением Правительства Челябинской области от 17.12.2020 г. № 688-П «О государственной программе Челябинской области «Доступная среда», Правительство Челябинской области в 2025 году реализованы подпрограммы:

- по содействию занятости инвалидов, трудоустроенных по направлению учреждений службы занятости населения;
- по содействию на возмещение затрат на оплату труда наставников, осуществляющих сопровождение при содействии занятости инвалидов, в том числе инвалидов молодого возраста, трудоустроенных по направлению учреждений службы занятости населения.

Управлением социальной защиты населения Администрации Миасского городского округа Челябинской области государственная социальная помощь на основании социального контракта осуществляется в виде социального пособия.

В 2025 году заключено 152 социальных контракта на сумму 35 998,7 тыс. рублей, из них:

- на осуществление индивидуальной предпринимательской деятельности – 91 контракт (в том числе самозанятым – 79 контрактов);
- на поиск работы – 60 контрактов;
- ведение личного подсобного хозяйства – 1 контракт.

В 2026 году на 01.11.2025 г. заключено 126 социальных контрактов на сумму 38 249,7 тыс. рублей, из них:

- на осуществление индивидуальной предпринимательской деятельности – 104 контракта (в том числе самозанятым – 94 контракта);
- на поиск работы – 22 контракта.

Увеличение численности зарегистрированных безработных и сокращение потребности работодателей в работниках отражают общероссийскую тенденцию охлаждения рынка труда: число вакансий в экономике за год сократилось, количество соискателей выросло, а компании перешли к более избирательному найму и оптимизации численности персонала.

Таким образом, социально-экономическая ситуация Округа характеризуется замедлением роста и снижением отдельных ключевых показателей. Оценка показателей прогноза на 2026 год предусматривает сокращение отгрузки и инвестиций в сопоставимых ценах, а также замедление роста фонда заработной платы. На фоне планируемого дефицита бюджета это требует сдержанного подхода к бюджетным расходам округа, осторожной оценки доходов и принятия новых расходных обязательств исходя из имеющихся финансовых возможностей. Приоритетом остаются выполнение действующих обязательств и повышение эффективности использования бюджетных средств.

II. Показатели прогноза социально-экономического развития на 2027 год и на плановый период 2028-2029 годов Миасского городского округа Челябинской области

Показатели	2025 год (отчет)	2026 год (оценка)	2027 год (прогноз)		2028 год (прогноз)		2029 год (прогноз)	
			консерва-тивный	базовый	консерва-тивный	базовый	консерва-тивный	базовый
Объем отгруженных товаров собственного производства, выполненных работ и услуг собственными силами крупными и средними организациями по «чистым» видам экономической деятельности, млн. рублей	167 074,5	154 356,4	155 745,6	161 302,5	157 614,6	170 496,7	161 496,7	181 579,0
в % к предыдущему году	93,6	92,4	100,9	104,5	101,2	105,7	102,5	106,5
Индекс производства (в % к предыдущему году в сопоставимых ценах)	86,0	87,2	95,8	99,2	96,7	101,0	98,6	102,3
Оплата труда наемных работников, млн. рублей	52825,7	56495,1	59150,4	59884,8	63113,5	65094,8	67468,3	70953,3
в % к предыдущему году	112,4	106,9	104,7	106	106,7	108,7	106,9	109
в т.ч. фонд заработной платы, млн. рублей	52825,7	56495,1	59150,4	59884,8	63113,5	65094,8	67468,3	70953,3
в % к предыдущему году	112,4	106,9	104,7	106	106,7	108,7	106,9	109
Среднесписочная численность работников (без внешних совместителей), тыс. человек	53,0	53,0	53,0	53,1	53,0	53,2	53,0	53,2
в % к предыдущему году	100,4	100,0	100,0	100,2	100,0	100,2	100,0	100,0
Объем продукции сельского хозяйства, млн. рублей	1 705,9	1 711,0	1 767,8	1 789,1	1 845,5	1 872,4	1 922,0	1 953,4
в % к предыдущему году в сопоставимых ценах	96,5	96,0	98,9	100,3	100,2	100,4	100,0	100,3
Объем инвестиций в основной капитал за счет всех источников финансирования по крупным и средним организациям, млн. рублей	16 097,8	16 000,0	16 640,0	17 024,0	17 355,2	18 675,3	18 655,5	19 472,5
в % к предыдущему году	95,4	99,4	104,0	106,4	104,3	109,7	107,5	104,2
в % к предыдущему году в сопоставимых ценах	86,9	93,3	99,0	101,3	99,8	105,0	103,3	100,2
Среднегодовая стоимость имущества, облагаемого налогом на имущество организаций в соответствии с пунктом 1 статьи 375 Налогового кодекса Российской Федерации, млн. рублей	19 839,6	21 307,7	22 160,0	22 479,6	23 090,7	23 761,0	24 083,6	25 115,3
в % к предыдущему году	123,8	107,4	104,0	105,5	104,2	105,7	104,3	105,7

III. Итоги социально-экономического развития Миасского городского округа Челябинской области за 2025 год, истекший период 2026 года и ожидаемые итоги социально-экономического развития за 2026 год

(по крупным и средним предприятиям (организациям) Округа)

№ п/п	Показатели	Ед. изм.	отчет 2025 г.	2026 год			
				отчет за 6 месяцев 2026 г.	отчет (оценка) за 9 месяцев 2026 г.	оценка 2026 г. в прогнозе на 2027-2028гг.	*% достижения параметров прогноза на 2026 г. (ст.6/ст.7)*
1	2	3	4	5	6	7	8
1	Отгружено товаров собственного производства, выполнено работ и услуг собственными силами по «чистым» видам деятельности	млн. руб.	167 074,5	64 909,2	116 254,2	154 356,4	75,3
	Темп к соответствующему периоду прошлого года:						
	в действующих ценах	*%*	*93,6*	*105,2*	*98,8*	*92,4*	
	в сопоставимых ценах	*%*	*83,5*	*87,9*	*95,6*	*87,2*	
2	Инвестиции *	млн. руб.	16 097,8	4 043,9	4 043,9	16 000,0	25,3
	Темп к соответствующему периоду прошлого года:						
	в действующих ценах	*%*	*95,4*	*68,4*	*68,4*	*99,4*	
	в сопоставимых ценах	*%*	*86,9*	*63,5*	*63,5*	*93,3*	
3	Фонд заработной платы*	млн. руб.	52 825,7	22 042,1	29 193,2	56 495,1	51,7
	Темп к соответствующему периоду прошлого года:						
	в действующих ценах	*%*	*112,4*	*104,7*	*105,2*	*106,9*	

** столбец 5,6 на основании статистических данных за январь-июнь 2026 г.

** столбец 5,6 на основании статистических данных за январь-август 2026 г.

IV. Основные показатели социально-экономического развития муниципальных образований Челябинской области за 2025 год

Показатель	ед. изм.	**Миасский *городской округ***	Челябинский *городской округ*	Магнитогорский *городской округ*	Златоустовский *городской округ*	Чебаркульский *городской округ*	Верхнеуфалейский *городской округ*	Кыштымский *городской округ*	Троицкий *городской округ*	Южноуральский *городской округ*	Ашинский *муниципальный район*	Копейский *городской округ*	Саткинский *муниципальный район*	Челябинская область
Численность постоянного населения (на 01.01.2025 года)	тыс. чел.	160,4	1 177,1	408,7	160,3	28,6	31,3	37,1	69,8	37,3	54,1	147,1	74,0	3 395,8
Промышленность														
Объем отгруженных товаров по "чистым видам деятельности" по крупным и средним предприятиям	млн руб.	156 063,5	908 851,6	676 6845	42 636,0	21 079,9	98,1	27 751,9	16 413,4	56 633,2	35 058,5	70 120,7	46 295,8	3 182 443,3
добыча полезных ископаемых	млн руб.	1 149,2	2 250,4	..1)	..1)	-	…1)	…1)	-	-	…1)	-	5 260,2	253 047,9
обрабатывающие производства	млн руб.	148 851,1	796 741,9	640 469,8	39 286,9	20 139,1	…1)	26 959,9	12 228,3	19 558,3	34 328,7	67 302,5	39 247,7	2 484 464,5
обеспечение электрической энергией, газом и паром; кондиционирование воздуха	млн руб.	4 142,1	91 637,6	13 034,3	2 209,4	574,9	...1)	792,0	3 609,0	3 6772	527,9	1 848,0	1 272,7	366 874,2
водоснабжение; водоотведение; организация сбора и утилизации отходов, деятельность по ликвидации загрязнений	млн руб.	1 921,1	18 221,7	23 180,4	1 139,7	365,9	98,1	…1)	576,1	302,9	201,9	970,2	515,2	78 056,7
Труд и уровень жизни населения														
Среднемесячная номинальная заработная плата работающих (без субъектов малого предпринимательства)	руб.	85 543,3	95 255,7	93 715,8	66 999,6	64 419,2	83 764,2	71 570,6	64 544,7	77 686,6	77 313,0	79 675,6	66 788,2	87 065,2
Численность зарегистрированных безработных	чел.	509	1 327	287	344	247	114	51	214	120	238	214	294	7 358

Градостроительство														
Ввод в действие жилых домов	кв. м	121 970	482 750	185 224	36 815	13 051	4 524	24 110	20 633	23 368	21 204	93 930	19 850	2 096 788
Потребительский рынок														
Оборот розничной торговли	млн руб.	33 556,6	352 930,9	94 284,7	21 727,8	8 190,8	4 870,6	7 730,0	10 185,0	7 919,9	8 211,4	24 351,6	10 603,4	702 938,6
Индекс физ. объема оборота розничной торговли	в % к пр. шл. году	111,7	107,5	99,8	100,8	113,0	117,1	114,1	114,4	108,5	110,3	113,6	110,3	107,8
Оборот общественного питания	млн руб	256,6	7 805,6	2 745,7	254,7	24,7	61,7	90,9	92,3	0,0	220,4	350,7	197,7	13 762,4
Индекс физ. объема оборота общественного питания	в % к пр. шл. году	116,0	120,7	95,7	113,1	135,7	116,6	106,3	115,4	0,0	131,7	112,9	104,7	111,3

- показатель отсутствует

…1) - данные не публикуются в целях обеспечения конфиденциальности первичных статистических данных